

VILLE DE SAINT-CONSTANT

Saint-Constant, la ville qui
nous ressemble et qui nous rassemble!



FAITS SAILLANTS DU RAPPORT FINANCIER 2021

PRÉSENTATION DU 17 MAI 2022

MISE EN CONTEXTE

Rapport financier audité par  **Raymond Chabot
Grant Thornton S.E.N.C.R.L.**

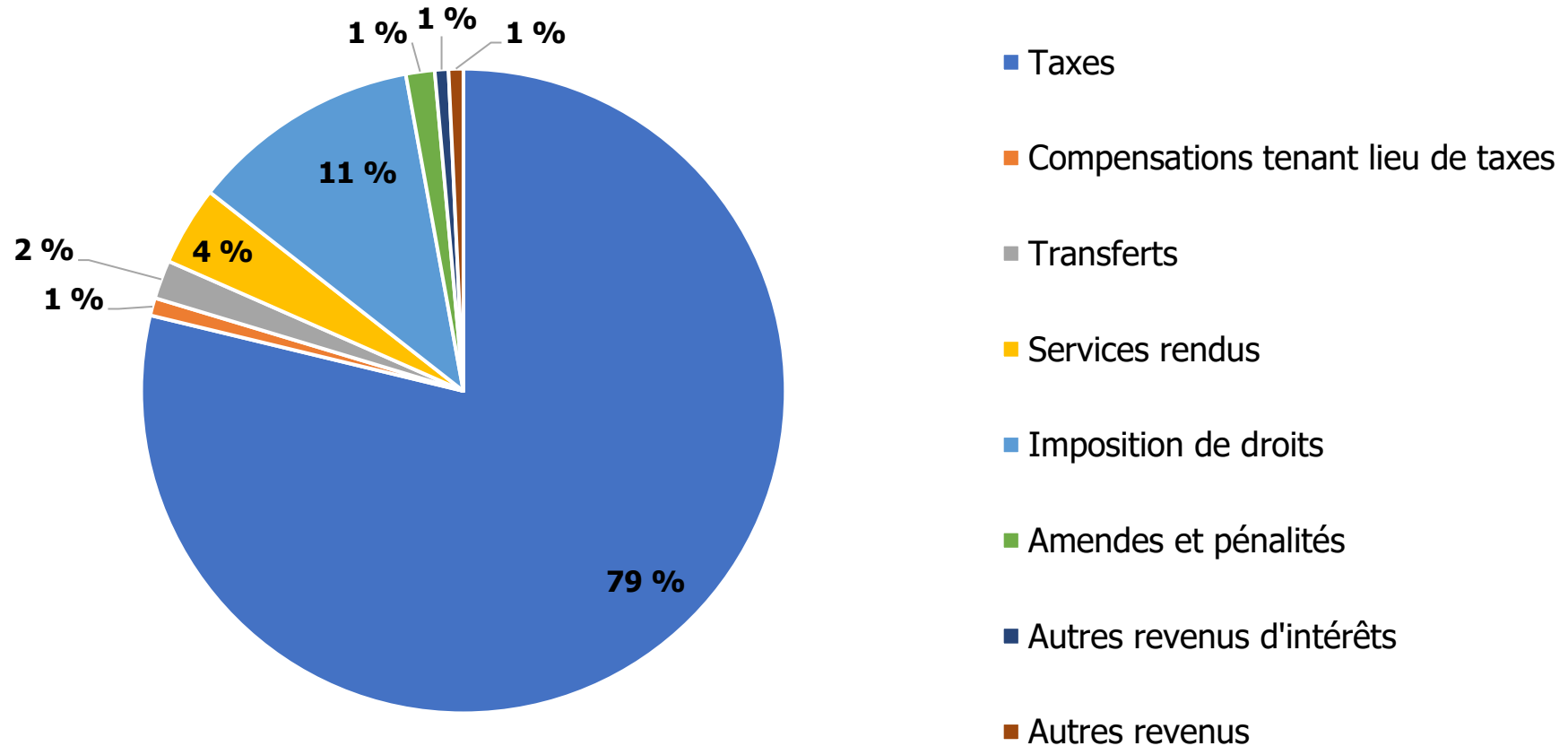
Selon les normes en vigueur, il est consolidé avec les organismes sous contrôle, dont les états financiers incluent aussi notre quote-part.

Les auditeurs ont émis une opinion sans réserve à l'effet que les états financiers de la ville donnent une image fidèle de la situation financière au 31 décembre 2021.

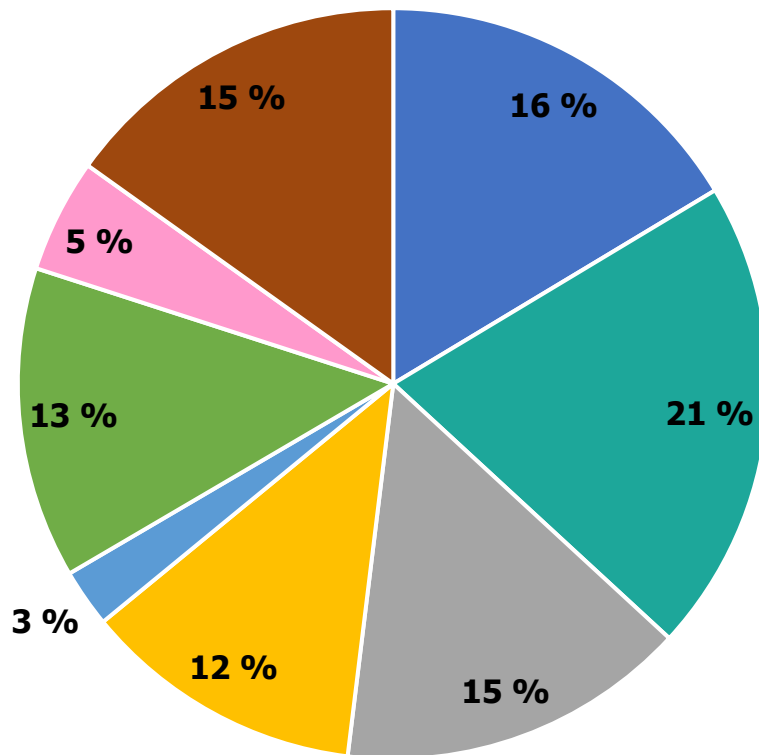
RÉSULTATS 2021

	Budget 2021	Réel 2021
Revenus de fonctionnement	48 164 809 \$	47 767 840 \$
Charges	(48 164 809 \$)	(44 217 183 \$)
Excédent des revenus sur les charges		3 550 657 \$

REVENUS DE FONCTIONNEMENT 2021



CHARGES DE FONCTIONNEMENT 2021

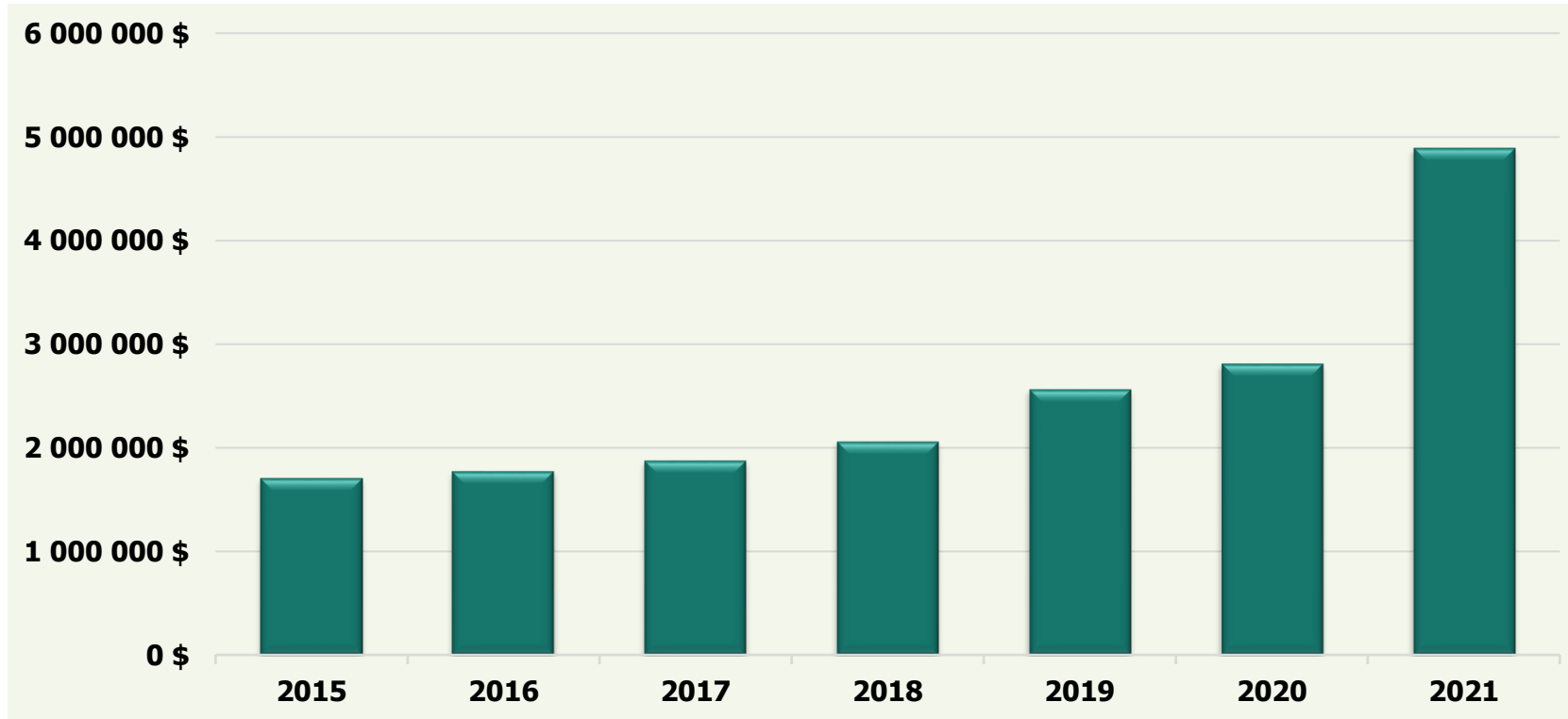


- Administration générale
- Sécurité publique
- Transport
- Hygiène du milieu
- Aménagement, urbanisme et développement
- Loisirs et culture
- Frais de financement
- Amortissement

PROVENANCE DE L'EXCÉDENT

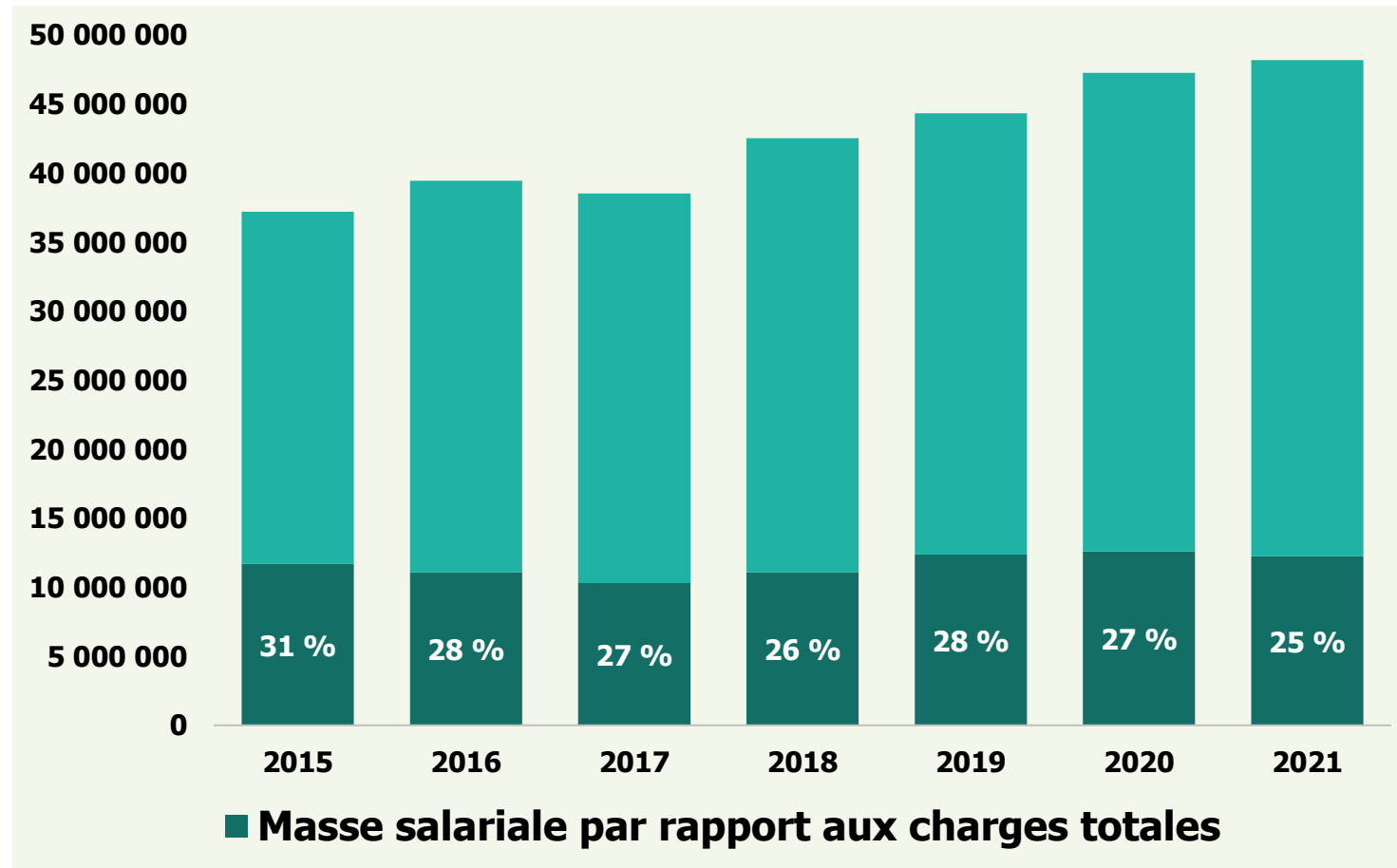
Économies (dépenses supplémentaires) par rapport au budget	
Revenus	
Droits de mutation	2 533 682 \$
Taxes municipales – retards dans les projets de développement	(280 689) \$
Charges	
Élections	193 540 \$
Matières résiduelles, recyclables et organiques – Ristournes et compensations plus importantes	493 844 \$
Intérêts sur obligations – meilleur taux	228 661 \$
Autres économies	47 328 \$
Affectations et activités d'investissement	
Surplus non affecté	334 291 \$
Excédent	3 550 657 \$

DROITS DE MUTATION

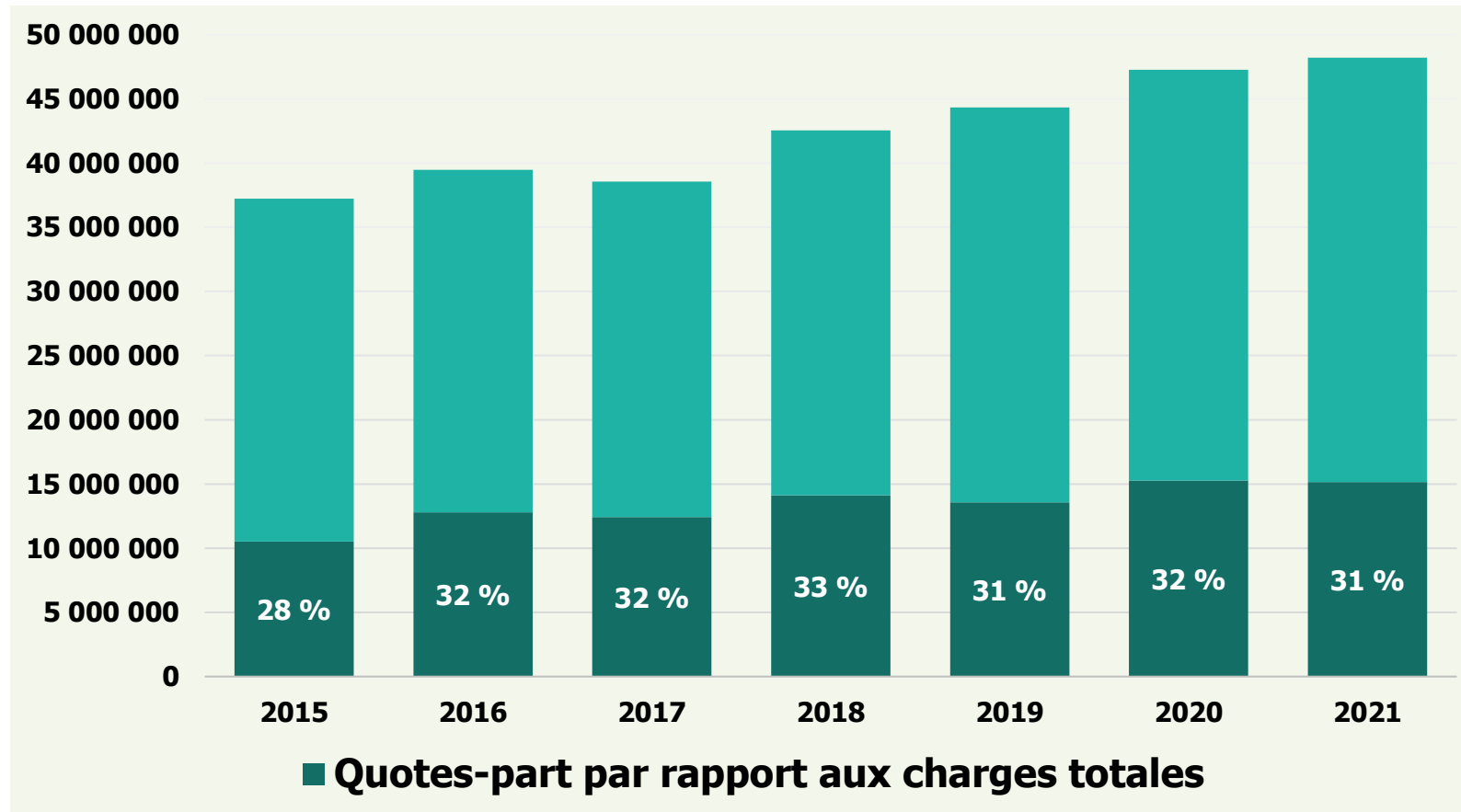


Une année record au niveau des droits de mutation avec une augmentation de 74 % des revenus par rapport à l'année 2020.

ANALYSE DE LA MASSE SALARIALE



ANALYSE DE LA CHARGE DE QUOTES-PART



INVESTISSEMENTS EN IMMOBILISATIONS

Immobilisations	Montant
Infrastructures	
Conduites d'eau potable	1 428 134
Usines et bassins d'épuration	123 151
Conduites d'égoût	1 434 378
Chemins, rues, routes et trottoirs	5 630 274
Systèmes d'éclairage des rues	1 111 334
Aires de stationnement	8 383
Parcs et terrains de jeux	5 148 975
Bâtiments	2 914 965
Ameublement et équipement de bureau	350 704
Machinerie, outillage et équipement divers	241 272
Terrains	518 601
Total des acquisitions	18 910 171

PROJETS D'INVESTISSEMENTS (SUITE)

Pavillon jeunesse (SPA²)

- Investissement total : 2,6 M\$
- Subvention totale : 1 M\$
- Investissement en 2021 : 150 000 \$



PROJETS D'INVESTISSEMENTS (SUITE)

Parcs et espaces verts

- Investissement total : 11,2 M\$
- Subvention totale : 291 423 \$
- Investissement en 2021 : 4,8 M\$



PROJETS D'INVESTISSEMENTS (SUITE)

Toit de la patinoire réfrigérée

- Investissement total : 1,5 M\$
- Subvention totale : 750 000 \$
- Investissement en 2021 : 1,4 M\$




PROJETS D'INVESTISSEMENTS (SUITE)

Rues et infrastructures souterraines

Montée Saint-Régis, Duchatel, Dorion, Dublin,
4^e, 5^e et 6^e avenues en plus de la finition des
rues en 2020

- Investissement total : 10,8 M\$
- Subvention en 2021 (TECQ) : 1,5 M\$
- Investissement en 2021 : 7,3 M\$



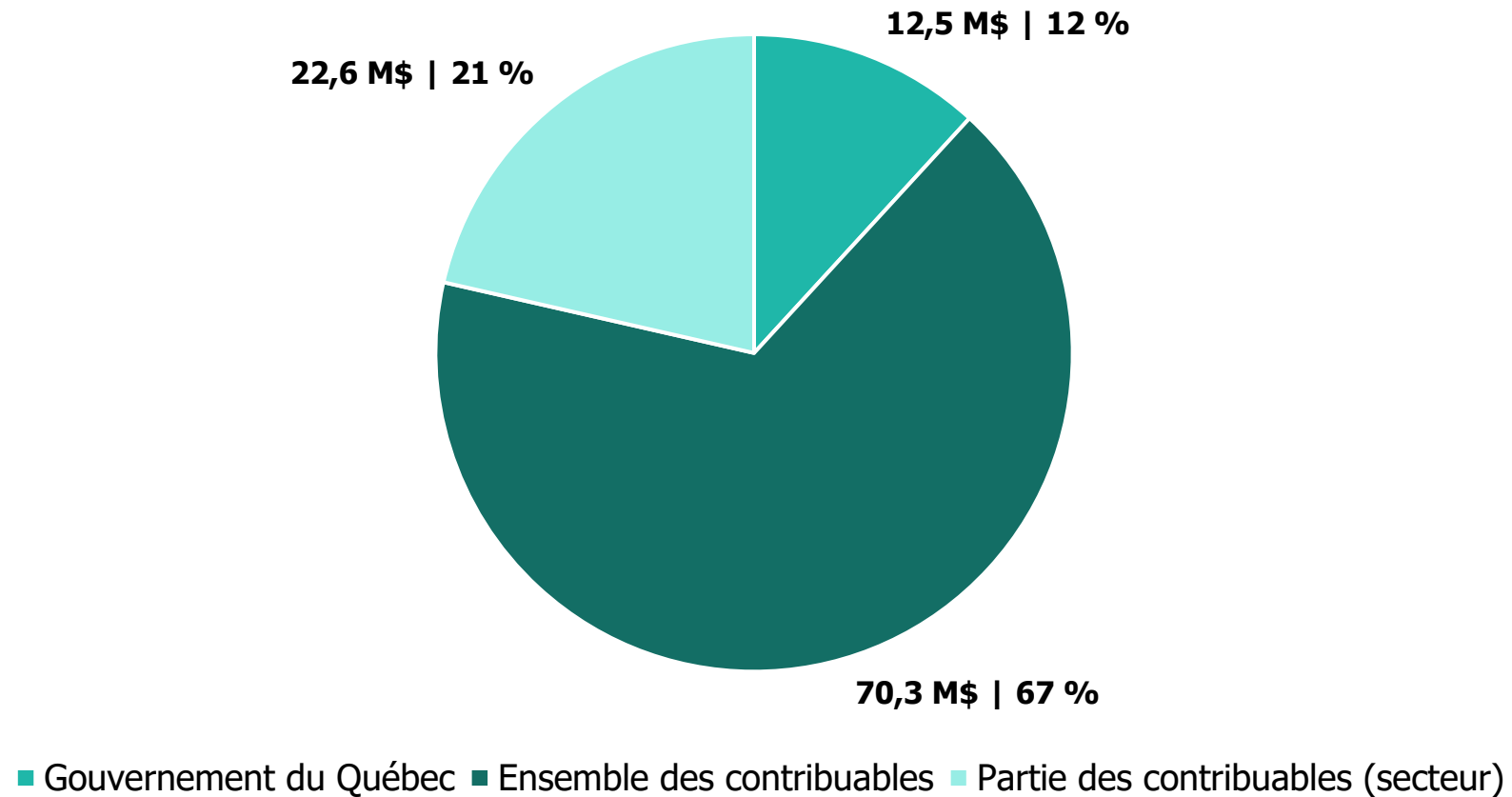
PROJETS D'INVESTISSEMENTS (SUITE)

Pont du legs du 275^e

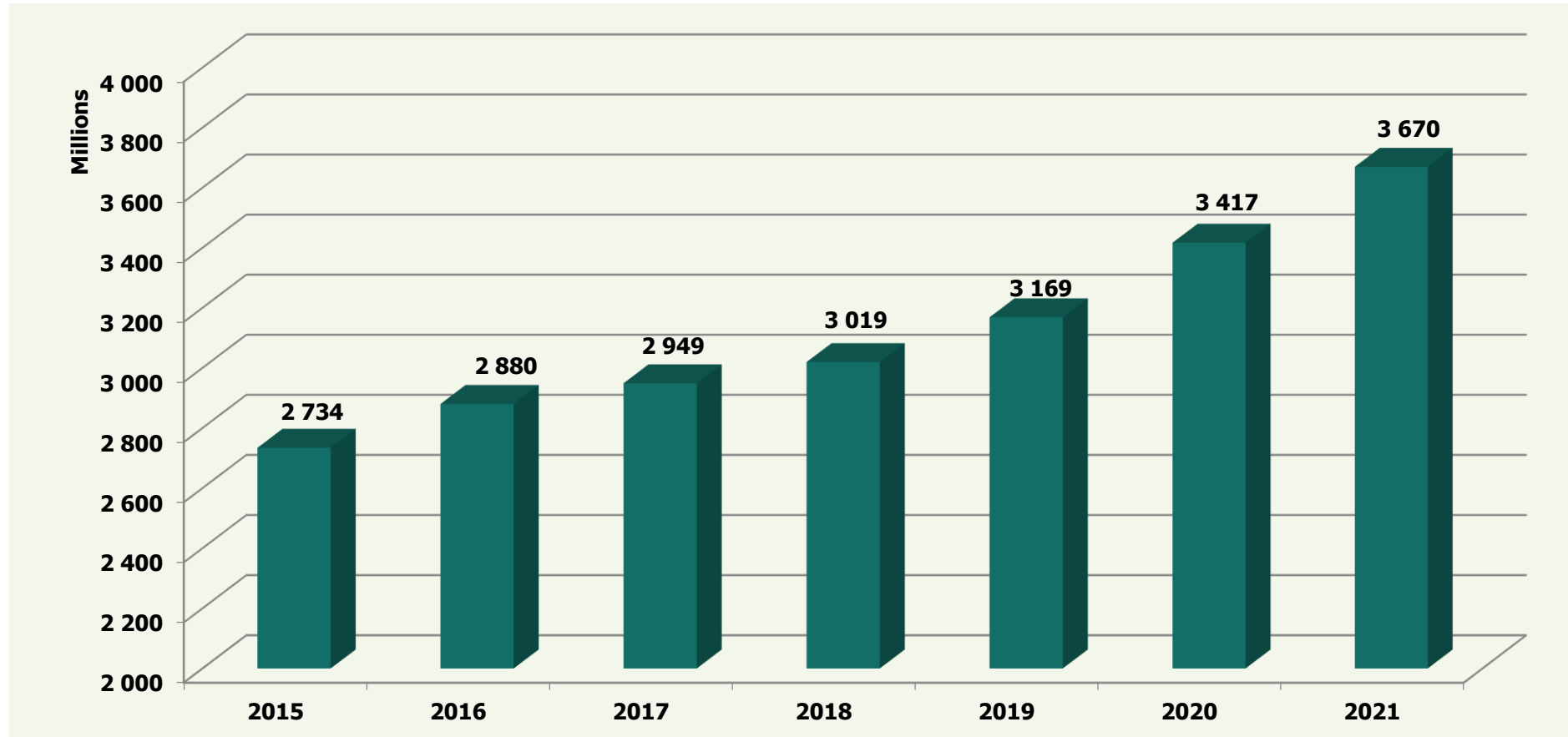
- Investissement total : 2,8 M\$
- Investissement en 2021 : 2 M\$



RÉPARTITION DE LA DETTE À LONG TERME

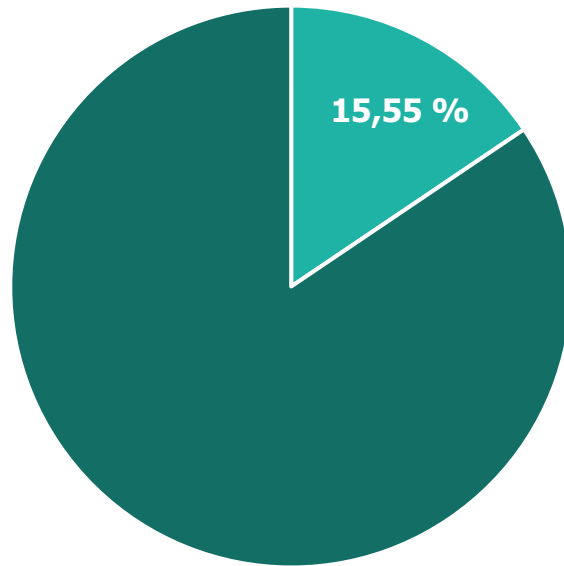


RICHESSSE FONCIÈRE UNIFORMISÉE (RFU)

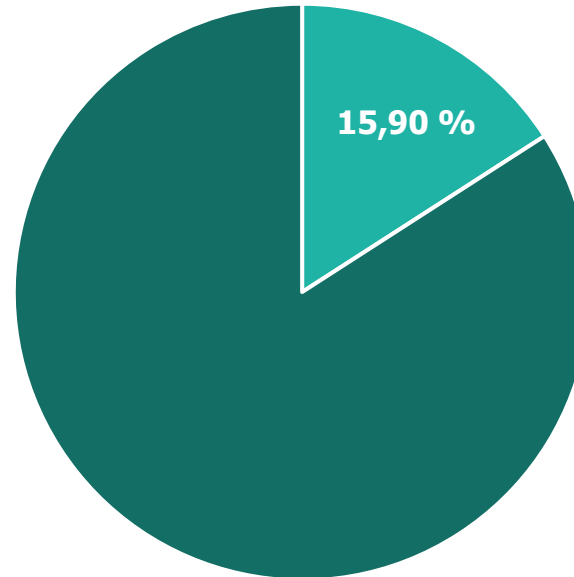


ÉVOLUTION DU SERVICE DE LA DETTE

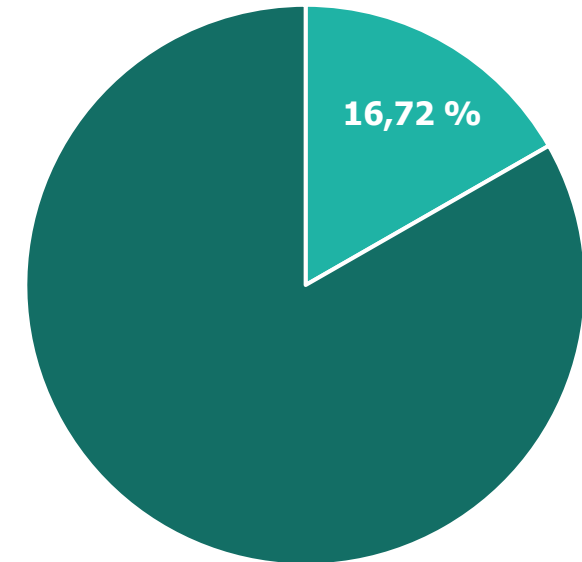
Saint-Constant



MRC



**Classe de population
25 000 à 99 999 habitants**



Selon les données 2020 du profil financier publié par le MAMH

BILAN D'UTILISATION DE L'AIDE FINANCIÈRE COVID-19

En 2020, une aide financière de **2 434 488 \$** a été octroyée à la Ville, afin de couvrir les frais supplémentaires engendrés par la COVID-19 + la diminution de certains revenus.

Résumé des principales dépenses payées grâce à cette subvention et qui ont permis de ne pas se retrouver dans une situation déficitaire :

- Compensation au niveau des salaires afin de ne pas pénaliser les employés malades et diminuer l'impact sur les employés qui ont été mis temporairement au chômage;

BILAN D'UTILISATION DE L'AIDE FINANCIÈRE COVID-19 (SUITE)

- Dépenses directes pour l'achat de matériel de protection (masques, gel désinfectant, produits ménagers additionnels, plexiglass, etc.) + équipements informatiques pour le télétravail;
- Annulation de spectacles donc de revenus afférents;
- Ajout d'employés au camp de jour pour de plus petits groupes, sans charger davantage au citoyen;
- Couverture de l'augmentation des coûts de nos projets (bois, béton, autres matériaux) + augmentation des coûts de main-d'œuvre (pénurie de personnel chez nos fournisseurs);
- Couverture des revenus de taxes municipales de projets de développements immobiliers qui ont été retardés;
- Couvrir le déficit du Complexe Aquatique.

**MERCI DE VOTRE
ATTENTION!**

