



Saint-Constant

RAPPORT FINANCIER

20 22

Présenté le
20 juin 2023

MISE EN CONTEXTE

Rapport financier audité par



Raymond Chabot
Grant Thornton S.E.N.C.R.L.

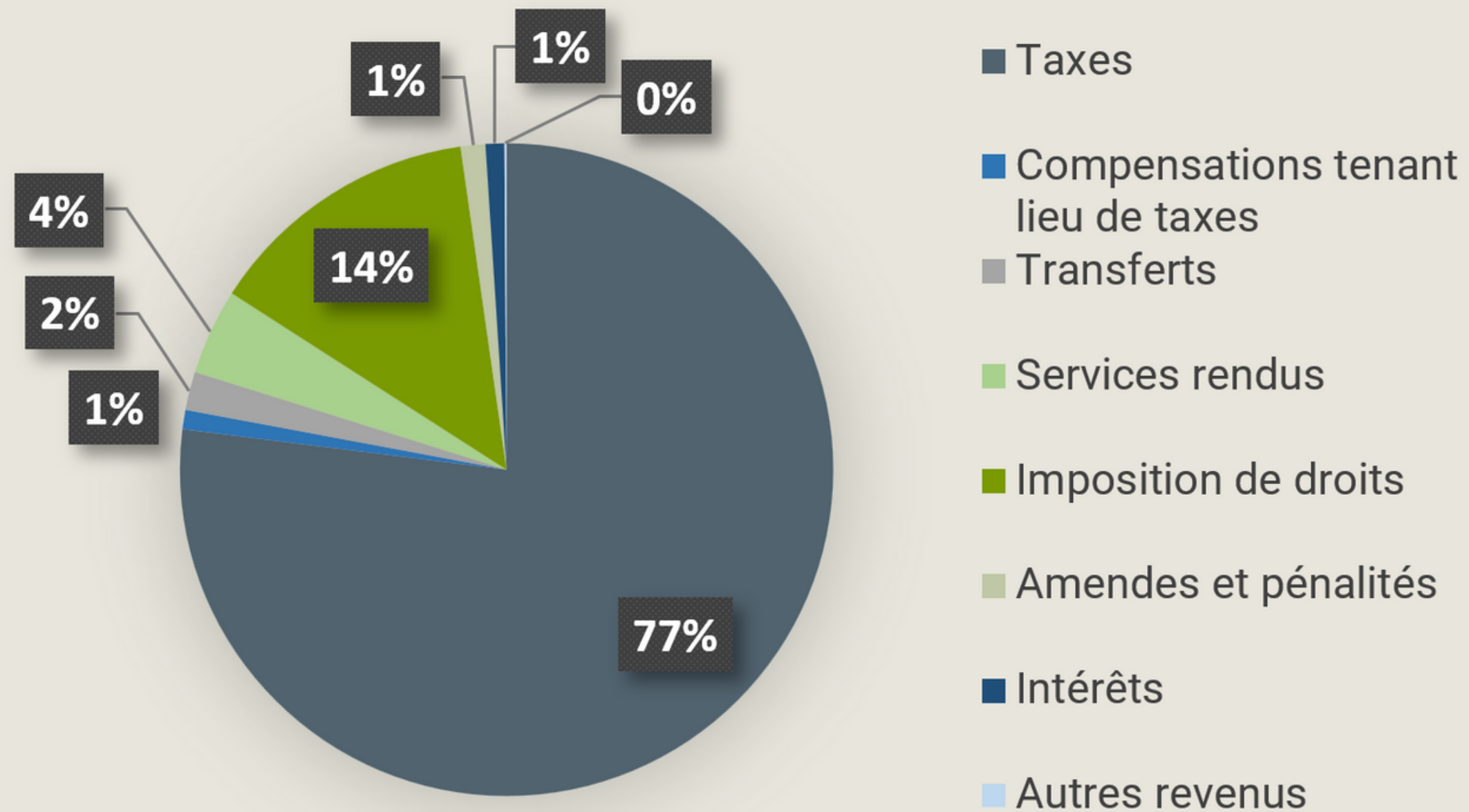
Selon les normes en vigueur, il est consolidé avec les organismes sous contrôle, dont les états financiers incluent aussi notre quote-part.

Les auditeurs ont émis une opinion sans réserve à l'effet que les états financiers de la ville donnent une image fidèle de la situation financière au 31 décembre 2022.

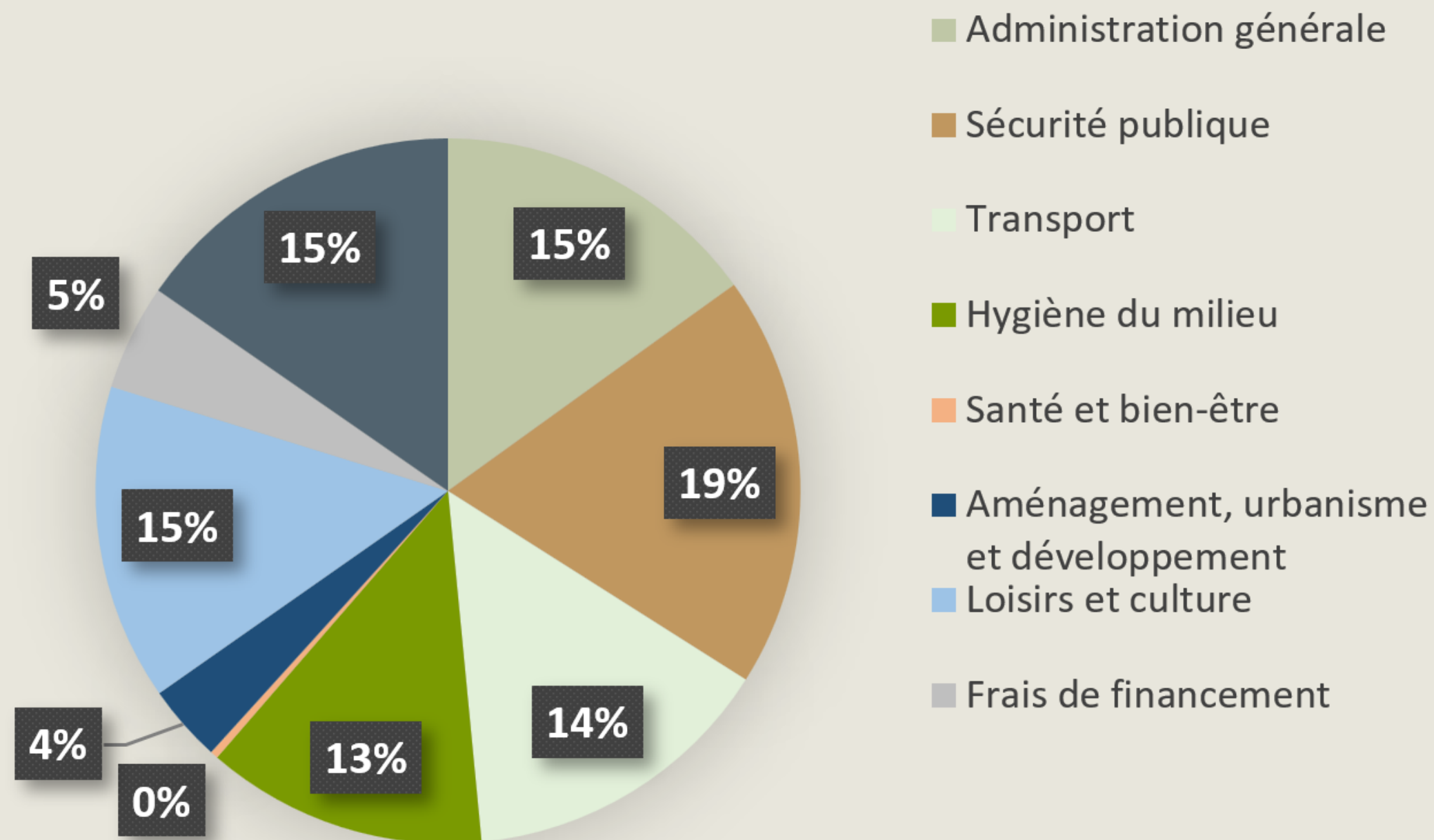
RÉSULTATS 2022

	Budget 2022	Réel 2022
Revenus de fonctionnement	52 003 451 \$	50 916 862 \$
Charges de fonctionnement	45 222 839 \$	53 773 641 \$
Autres éléments à des fins fiscales	(6 780 612) \$	3 246 876 \$
Excédent des revenus sur les charges	- \$	390 097 \$

REVENUS DE FONCTIONNEMENT 2022



CHARGES DE FONCTIONNEMENT 2022

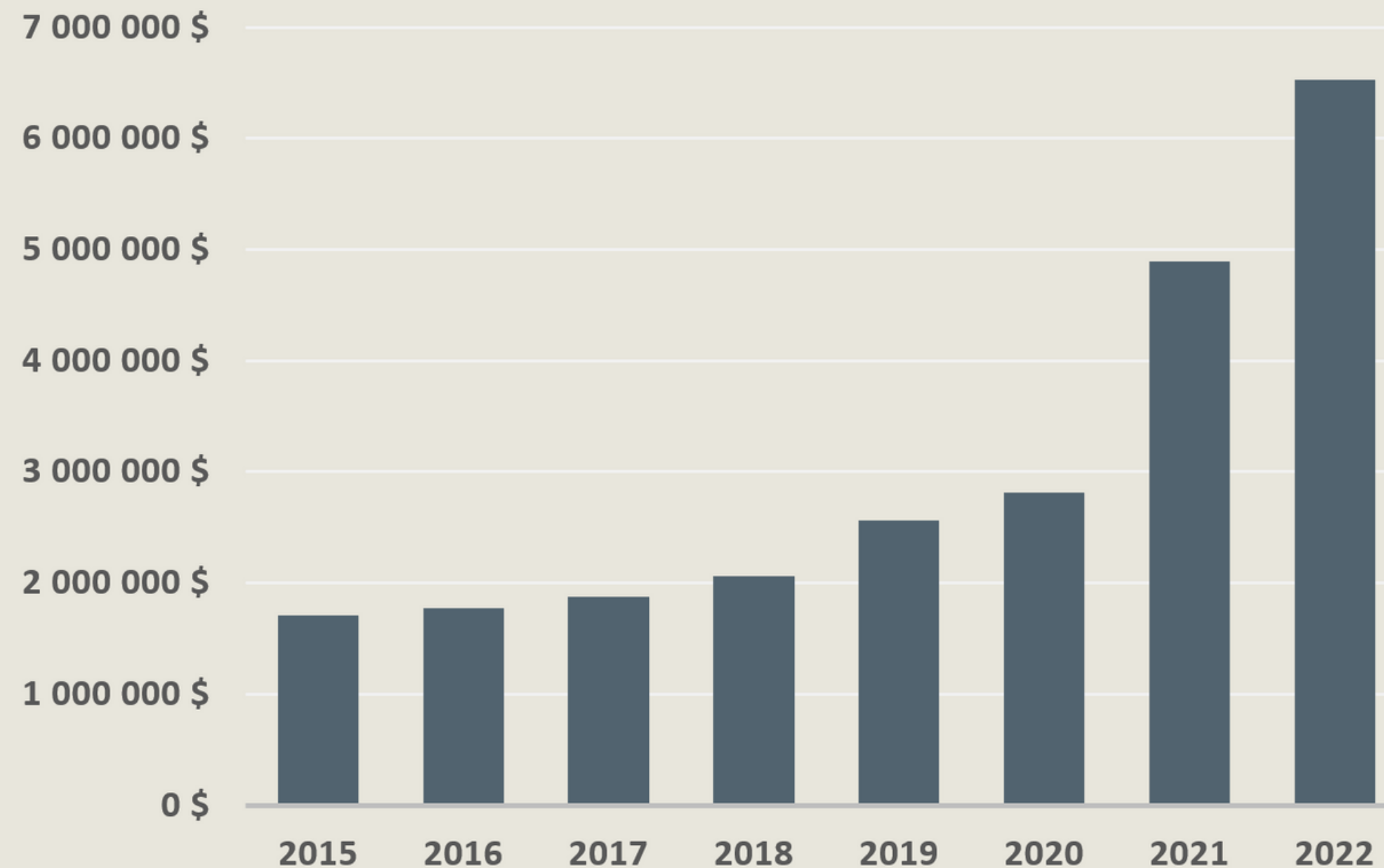


PROVENANCE DE L'EXCÉDENT

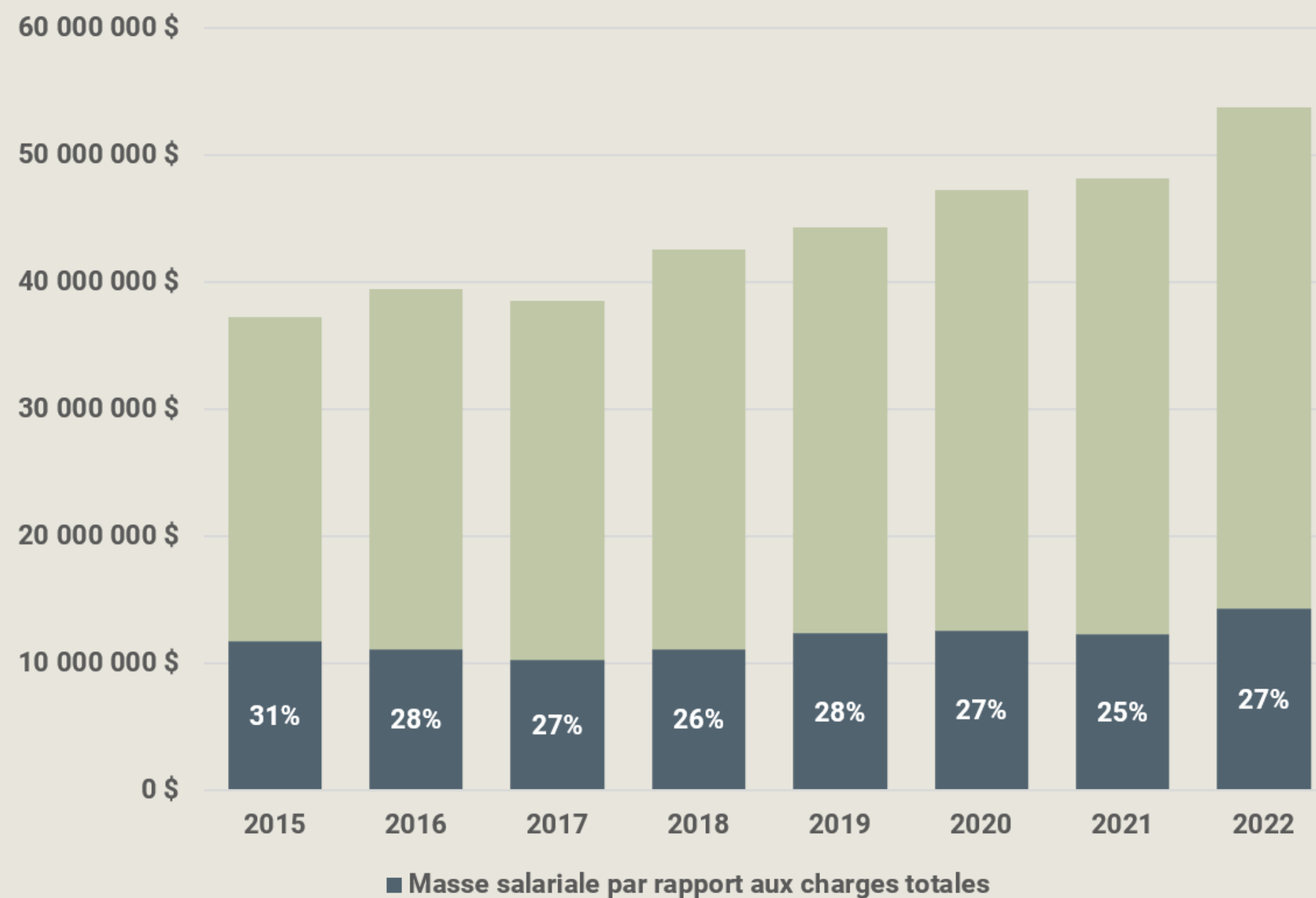
Revenus supplémentaires (moins)	
Droits de mutation	3 487 458 \$
Intérêts bancaires et sur arrérages	223 901 \$
Cessions d'actifs	(4 371 847) \$
Économies (dépenses supplémentaires)	
Contribution supplémentaire à la régie de police	(224 634) \$
Provisions salariales	(585 402) \$
Approvisionnement en eau	112 142 \$
Autres économies	14 968 \$
Affectations supplémentaires	
Affectations du surplus non affecté au cours de l'année	1 733 511 \$
Excédent 2022	390 097 \$

DROITS DE MUTATION

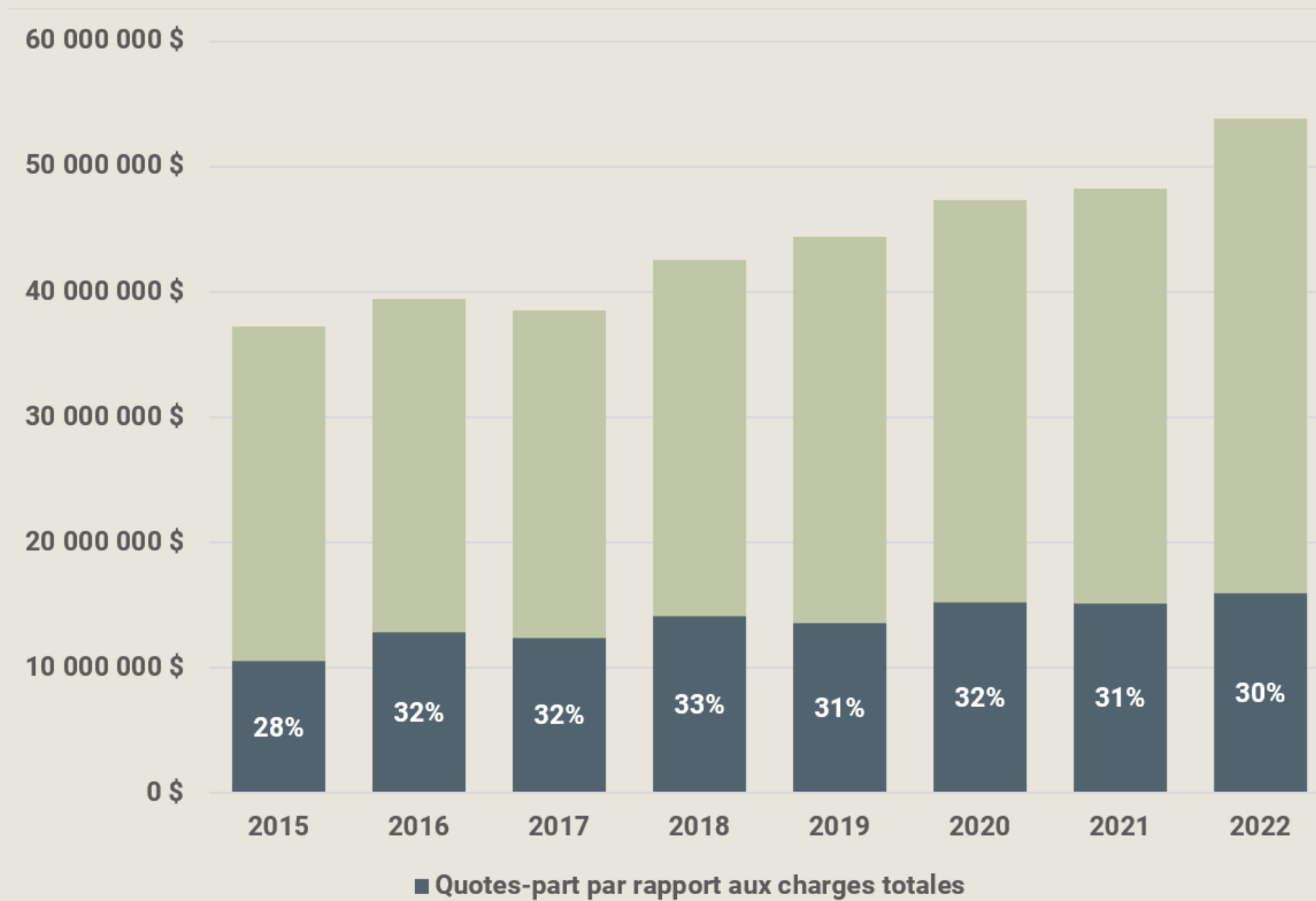
Une autre année record au niveau des droits de mutation avec une augmentation de 33 % par rapport à l'année 2021 et 132 % par rapport à l'année 2020.



ANALYSE DE LA MASSE SALARIALE



ANALYSE DE LA CHARGE DE QUOTES-PART



INVESTISSEMENTS EN IMMOBILISATIONS

Immobilisations	Montant
Infrastructures	
Conduites d'eau potable	3 549 945 \$
Conduites d'égout	1 395 318 \$
Chemins, rues, routes et trottoirs	6 670 896 \$
Systèmes d'éclairage des rues	965 364 \$
Aires de stationnement	1 077 599 \$
Parcs et terrains de jeux	4 229 195 \$
Autres infrastructures	71 840 \$
Bâtiments	4 583 794 \$
Véhicules	94 161 \$
Ameublement et équipement de bureau	286 315 \$
Machinerie, outillage et équipement divers	465 919 \$
Terrains	382 114 \$
Total des acquisitions	23 772 460 \$

SITUATION FINANCIÈRE

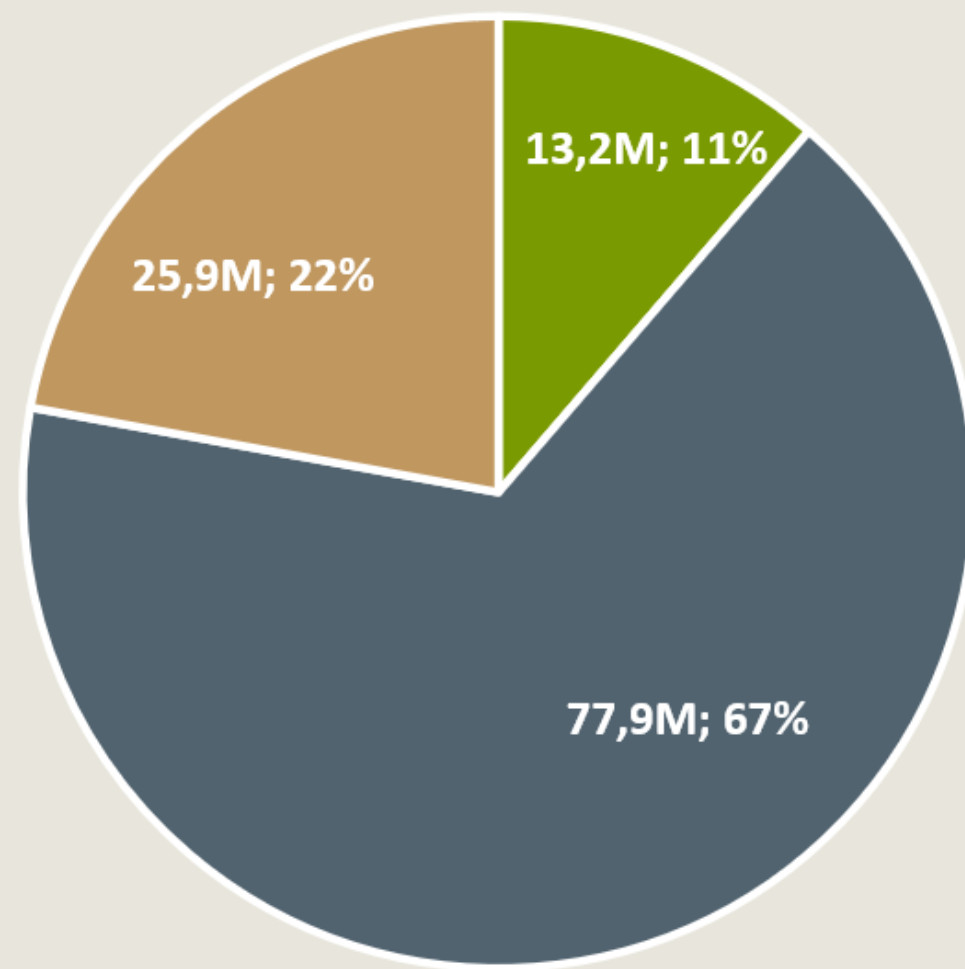
Actifs financiers	
Trésorerie et équivalents de trésorerie	301 279 \$
Débiteurs (18 M\$ de subventions à recevoir pour des projets d'investissement)	23 932 684 \$
Placements de portefeuille	353 851 \$
Autres	1 918 448 \$
	26 506 262 \$
Passifs	
Créditeurs (Fournisseurs, salaires à payer, retenues de garantie, etc.)	11 289 789 \$
Dette à long terme	116 285 636 \$
Autres	1 894 101 \$
	129 469 526 \$
Actifs non financiers	
Immobilisations corporelles	220 952 005 \$
Autres	10 395 324 \$
	231 347 329 \$
Excédent (déficit) accumulé	
Excédent (déficit) de fonctionnement non affecté	4 860 385 \$
Réserves financières et fonds réservés	445 109 \$
Dépenses constatées à taxer ou à pourvoir	(427 257) \$
Financement des investissements en cours	(5 913 274) \$
Investissement net dans les immobilisations et autres actifs	129 419 102 \$
	128 384 065 \$

SUIVI DES SURPLUS

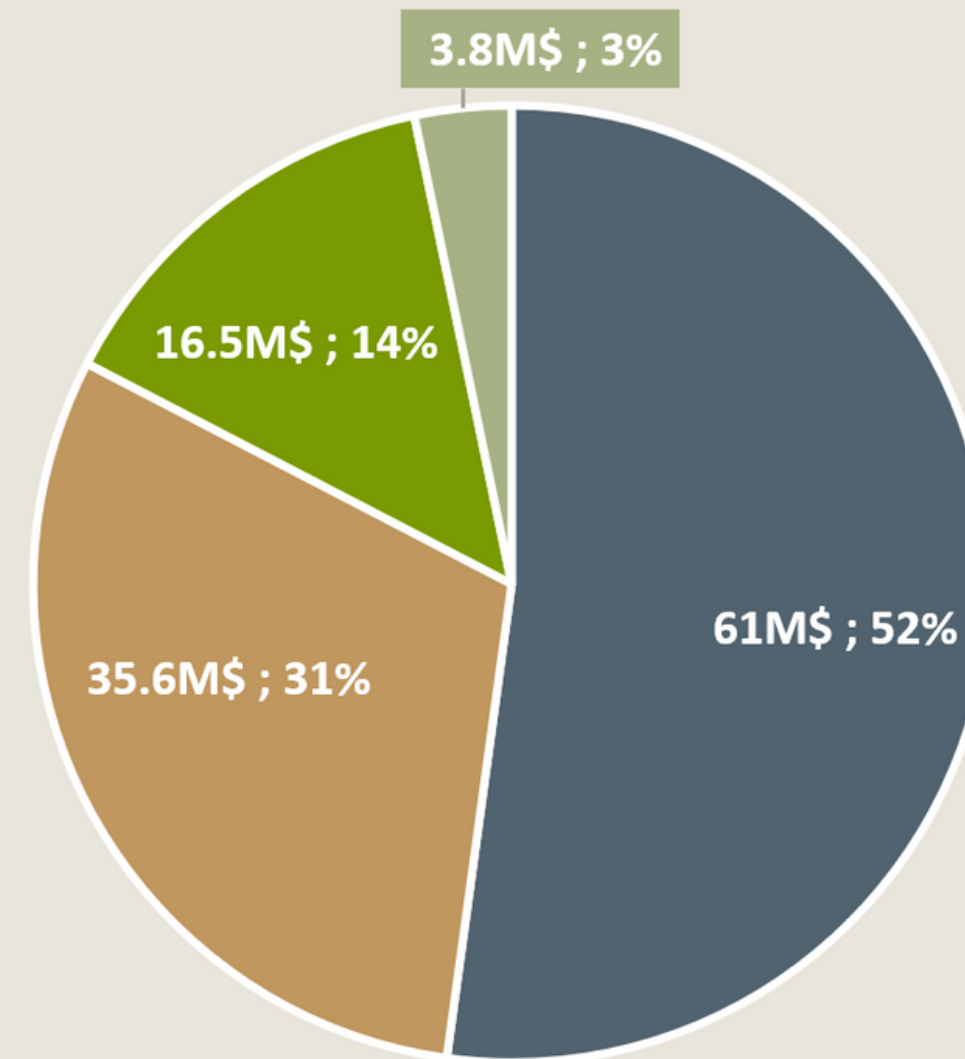
Excédent de fonctionnement non affecté	
Solde au début	6 783 880 \$
Affectations - fonctionnement	(1 744 623) \$
Affectations - investissement	(568 969) \$
Résultat de l'année	390 097 \$
Excédent de fonctionnement non affecté au 31 décembre 2022	4 860 385 \$

Réserves financières et fonds réservés	
Fonds de roulement	368 770 \$
Règlement d'emprunt	18 839 \$
Réserve élection	57 500 \$
Réserves financières et fonds réservés au 31 décembre 2022	445 109 \$

RÉPARTITION DE LA DETTE À LONG TERME



- Gouvernement du Québec
- Ensemble des contribuables
- Partie des contribuables (secteur)



- Rues
- Batiments
- Parcs
- Autres

PROJETS D'INVESTISSEMENTS

Investissements de 4,2 M\$ en 2022 dans l'ajout de parcs et la mise à jour de nos infrastructures.

Parcs et espaces verts

- Parc Ronsard
- Parc du Sentier des bouleaux
- Parc des Jardins
- Parc Leblanc
- Bassin Capes et Cloutier
- Jeux d'eau du parc des Citoyens
- Parc canin
- Revêtement de bois à la Patinoire réfrigérée



PROJETS D'INVESTISSEMENTS (SUITE)

Bâtiments

- Chalet de la Base de plein air : Investissement total de 2,7 M\$ dont 0,9 M\$ en 2022. Subvention de 1 M\$ du programme de la TECQ
- Pavillon jeunesse : Investissement total prévu de 2,5 M\$, dont 0,9 M\$ en 2022. Subvention de 641 K\$ du programme de la TECQ.



PROJETS D'INVESTISSEMENTS (SUITE)

- Rang Saint-Régis Sud : Investissement total de 1,5 M\$ dont 1,3 M\$ en 2022. Subvention de 627 K\$ du programme de la TECQ.
- Montée des Bouleaux et rue Pinsonneault : Investissement total de 4 M\$ dont 3,5 M\$ en 2022. Subvention de 1,5 M\$ du programme FIMEAU.
- Passerelles Saint-Régis et Saint-Jospeh : Investissement total de 1,1 M\$ dont 950 k\$ en 2022. Subvention de 541 K\$ du programme TAPU.

Investissements supplémentaires de 3,7 M\$ pour l'entretien du réseau routier, de l'éclairage et des infrastructures souterraines sur les rues du secteur des D et des avenues et pour la planification des projets de reconstruction à venir.





Saint-Constant

saint-constant.ca

450 638-2010

 [villedesaintconstant](https://www.facebook.com/villedesaintconstant)