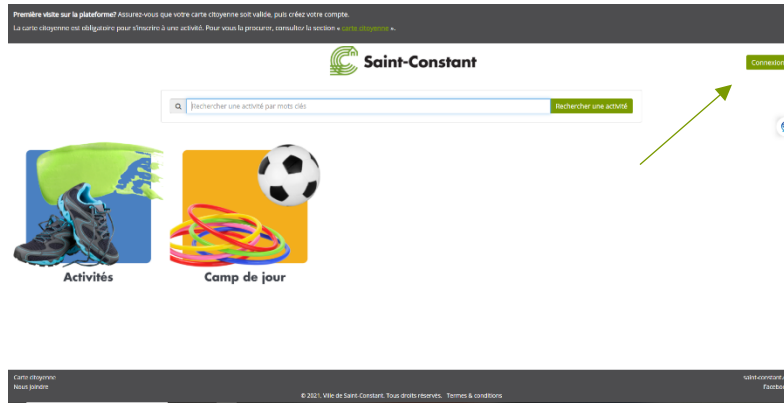


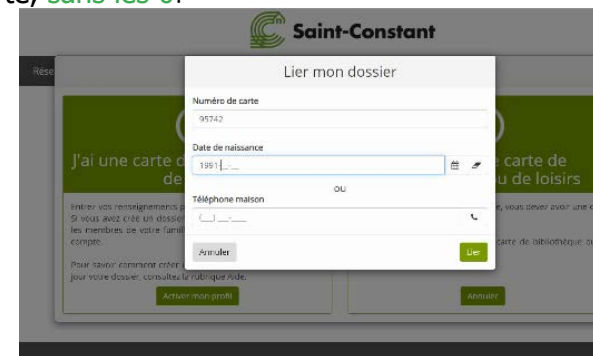
CRÉATION D'UN COMPTE UTILISATEUR

Avant de débuter, assurez-vous d'avoir votre carte citoyenne valide en main. Pour obtenir une carte citoyenne, veuillez consulter la section [Carte citoyenne](#) de notre site Web.

- 1- Rendez-vous au saint-constant.ca/inscriptions. Connectez-vous à la plate-forme en cliquant sur **Connexion** et ensuite **S'inscrire**.




- 2- Compléter votre inscription en fournissant les renseignements demandés.
* **Le mot de passe doit contenir des caractères spéciaux (!\$%?&*) et des lettres majuscules**
- 3- Pour activer et lier votre dossier, vous devrez inscrire votre numéro de carte, **sans les 0.**

Vous pouvez maintenant vous inscrire aux activités loisirs. Amusez-vous bien!

INSCRIPTION AUX ACTIVITÉS LOISIRS


Avant de vous inscrire aux activités, vous devez vous créer un compte. Assurez-vous d'avoir votre carte citoyenne valide en main.

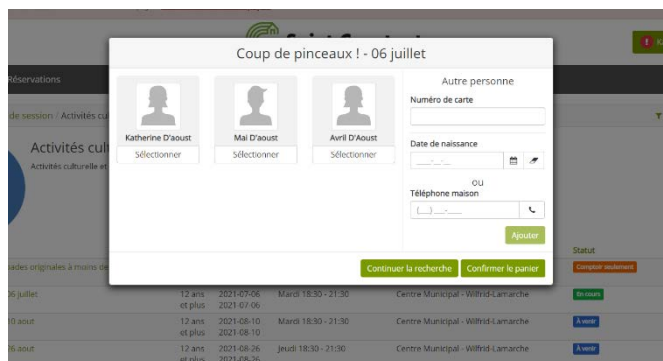
- 1- Connectez-vous à la plateforme en inscrivant votre adresse courriel ainsi que votre mot de passe.
- 2- Trouver votre activité loisir (en cliquant sur l'onglet **Activités** ou en inscrivant des mots clés dans le moteur de recherche)



Vous pouvez rechercher une activité par TITRE, ÂGE, SITE, SESSION, etc.

Une recherche par tuile vous permet de consulter les activités par défaut et personnaliser votre recherche au besoin en cliquant sur « **Afficher les filtres** ». Une fois vos critères choisis, appuyer sur **Rechercher** ou la touche Retour de votre clavier.

- 3- Pour compléter votre inscription à l'activité choisie et qu'elle soit ajoutée à votre panier, cliquez sur l'icône **Inscrire** 
- 4- Sélectionnez la ou les personnes à inscrire et appuyez sur **Confirmer le panier**
Si vous souhaitez choisir d'autres activités, appuyez sur **Continuer la recherche**



INSCRIPTION AUX ACTIVITÉS LOISIRS

- Assurez-vous que les informations sont exactes et sélectionnez **Section panier terminée**
- Cochez la case **J'ai pris connaissance des conditions d'utilisation pour l'achat en ligne** et cliquez sur **Confirmer**



The screenshot shows the 'Confirmation' step of an online reservation process. At the top, there is a shopping cart icon with '25,00 \$' and '08:42', the Saint-Constant logo, and a user profile for 'Katherine D'aoust'. Below this is a navigation bar with 'Activités' and 'Réservations'. The main content area has three tabs: 'Panier', 'Confirmation' (which is active), and 'Sommaire'. Under 'Payeur', the name 'Katherine D'aoust' and address '160, Boulevard Monchamp, Saint-Constant, Québec, J5A 2K8' are listed. Under 'Paiement', there are two radio buttons: 'Par carte de crédit' (selected) and 'Payer plus tard'. A checked checkbox indicates 'J'ai pris connaissance des conditions d'utilisation pour l'achat en ligne et je les accepte.'. At the bottom, there are 'Précédent' and 'Confirmer' buttons.

Pour une activité gratuite, le mode de paiement est par défaut soit **Aucun paiement requis**, vous devez cliquer sur **Confirmer** et un courriel de confirmation vous sera envoyé. Pour effectuer un paiement, sélectionnez le mode de paiement désiré.

Paiement par carte de crédit :

Complétez les renseignements demandés. Vous recevrez par courriel une confirmation d'achat et le détail de votre transaction sera disponible dans votre profil, dans la section **Transaction**