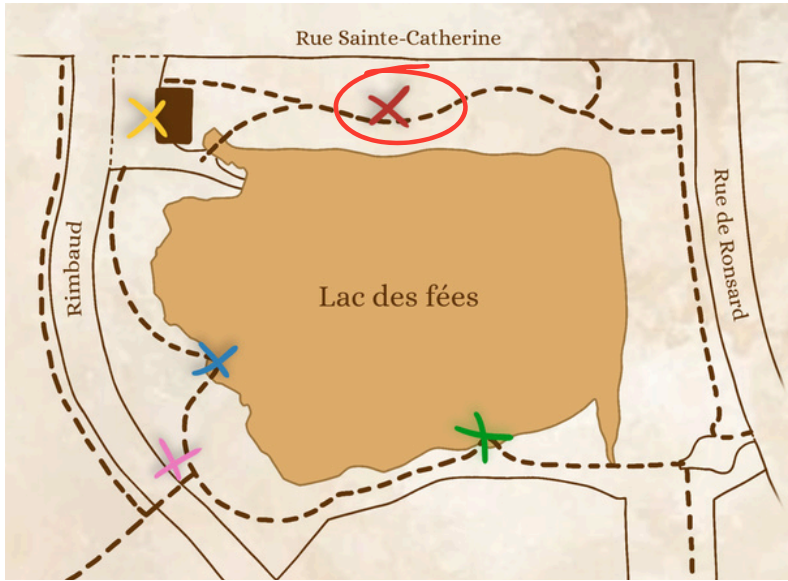


# Les runes des Lammas

Si vous êtes ici :




Le code QR devrait vous amener vers cette image.

Dans votre livre, page 79, se trouve un alphabet runique. Vous devez décoder les 5 runes visibles sur la photo :

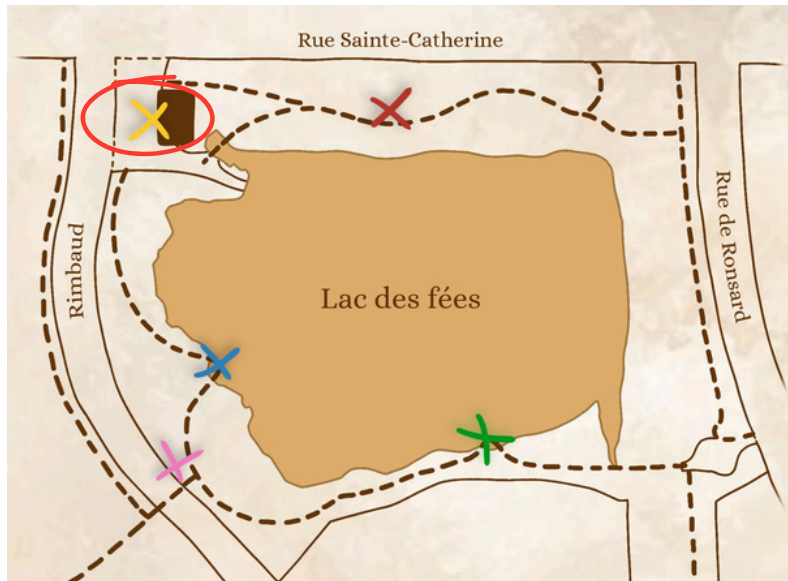


Écrivez ce mot dans la formule magique à trou.



# Épineux déchiffrage

Si vous êtes ici :




Le code QR devrait vous amener vers cette image.



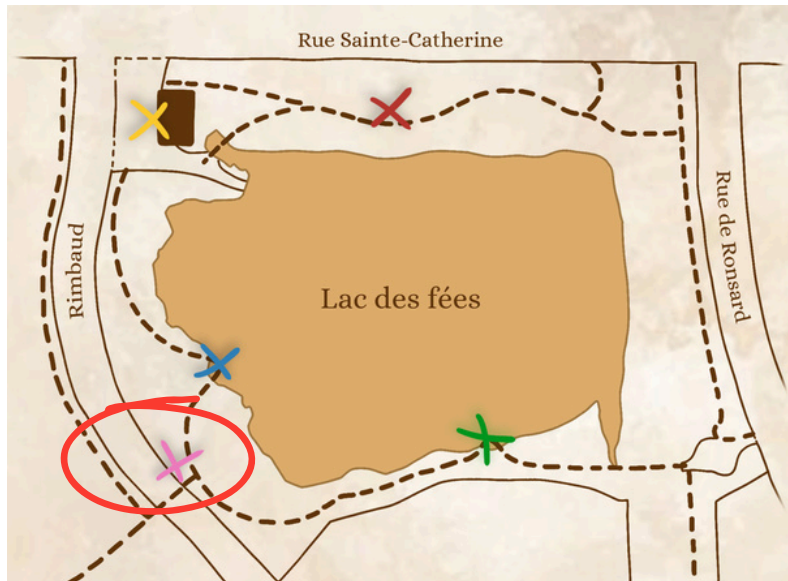
Regardez le pavillon devant vous et comparez les lettres qui se trouvent dessus aux chiffres qui se trouvent sur la photo du pavillon. Chaque lettre correspond à un chiffre. Il faut trouver quelles lettres correspondent aux chiffres donnés sur l'affichette : 4 1 6 3.

Écrivez ce mot dans la formule magique à trou.



## Les fées-muses s'amuse

Si vous êtes ici :




Le code QR devrait vous amener vers cette image.



Sur l'image, vous voyez une série de syllabes. Vous avez besoin de 3 syllabes pour former un mot. Regarder à la page 95 du livre : l'image vous indique les couleurs des syllabes à conserver ainsi que l'ordre dans lequel les organiser.

Écrivez ce mot dans la formule magique à trou.



## Cherche et trouve

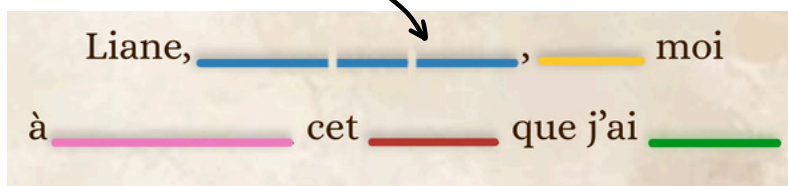
Si vous êtes ici :



Le code QR devrait vous amener vers cette image.

Sur l'image, vous pouvez voir 3 illustrations. Vous devez retrouver ces images dans le livre. Une fois à la bonne page, notez le cinquième mot. Par exemple, l'illustration du canard se trouve à la page 84, le cinquième mot de la page 84 est "des". Procédez ainsi pour les autres images et vous trouverez le nom d'un personnage.

Écrivez ce mot dans la formule magique à trou.





## Casse-tête

Si vous êtes ici :



Le code QR devrait vous amener vers cette image.

Vous devez faire le puzzle pour voir apparaître une photo du lac. Sur la photo se trouve un mot.

Écrivez ce mot dans la formule magique à trou.

