

# Budget 2025

## Faits saillants










**BUDGET  
TOTAL 2025  
69 442 783 \$**

### Compte de taxes moyen : Hausse de 2,71 %

Le propriétaire d'une résidence moyenne (incluant les condos) évaluée à 453 014 \$ déboursera 3 291 \$, soit 87 \$ de plus qu'en 2024 (une augmentation 14,50 \$ par échéance de paiement).

### CONTEXTE BUDGÉTAIRE

-  Précarité de l'économie à l'échelle provinciale/nationale/internationale
-  Moins de programmes de subventions
-  Importance d'améliorer notre résilience face aux changements climatiques
-  Augmentation des responsabilités municipales sans compensations gouvernementales
-  Exercice d'équité salariale complété et nouvelles conventions collectives
-  Retard dans les projets de développements immobiliers
-  Quotes-parts

### PROGRAMME TRIENNAL D'IMMOBILISATION (PTI)\*

Nature d'investissement	2025	2026	2027
Bâtiments et édifices municipaux	2 900 000 \$	13 002 500 \$	- \$
Routes et infrastructures souterraines*	16 892 928 \$	27 427 414 \$	26 645 346 \$
Parcs et terrains de jeux	6 063 505 \$	4 766 837 \$	2 434 637 \$
Autres infrastructures	318 500 \$	584 250 \$	- \$
Équipements et véhicules	2 149 650 \$	2 052 500 \$	1 161 500 \$
Mobilier de bureau et équipements informatiques	641 000 \$	655 000 \$	175 000 \$
<b>TOTAL</b>	<b>28 965 583 \$</b>	<b>48 488 501 \$</b>	<b>30 416 483 \$</b>

\*Travaux importants à effectuer au cours des prochaines années pour faire face aux changements climatiques  
Les projets sont financés par des subventions, règlements d'emprunt, redevances et surplus.

## TAUX DE TAXES

	TAUX 2024	TAUX 2025
Résiduel	0,5304	0,5490
6 logements et plus	0,7070	0,7317
Commerces	2,0942	2,1675
Immeubles industriels	2,6519	2,7447
Immeubles agricoles	0,5304	0,5490
Terrains vagues	2,1216	2,1960
Taxe spéciale CMM	0,0108	0,0114

## TARIFS ET TAUX DE TAXES SPÉCIALES

### Aqueduc



2024 : 233 \$  
2025 : 233 \$

### Égout



2024 : 193 \$  
2025 : 193 \$

### Résilience climatique



2024 : - \$  
2025 : 78 \$

### Ordures ménagères



2024 : 142 \$  
2025 : 142 \$

### Matières organiques



2024 : 104 \$  
2025 : 106 \$

### Piscines



2024 : 50 \$  
2025 : 60 \$

### Matières recyclables

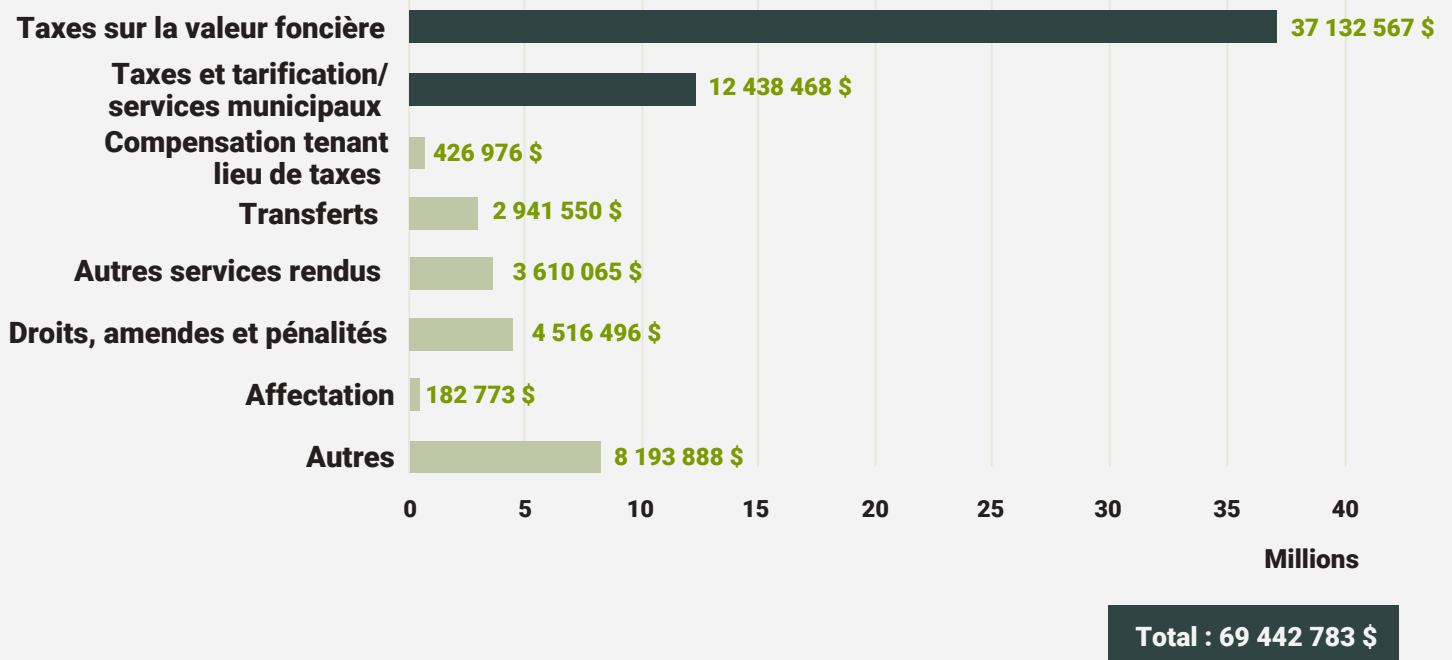


2024 : 80 \$  
2025 : - \$

**Tarifs totaux 2025 : 812 \$**

Regroupe les coûts supplémentaires nécessaires pour anticiper et atténuer les impacts des changements climatiques. Inclut des actions préventives comme les investissements pour renforcer les infrastructures, les analyses des stations de pompage et des bassins de rétention ainsi que les études en génie civil. Les frais engendrés par des sinistres, comme les inondations et les interventions accrues des travaux publics y sont également intégrés.

## SOMMAIRE DES REVENUS



## SOMMAIRE DES DÉPENSES

