

# RAPPORT FINANCIER 2024

Présenté le 19 mai 2026



**Saint-Constant**



# Mise en contexte

---

Rapport financier audité par



Raymond Chabot  
Grant Thornton

S.E.N.C.R.L.

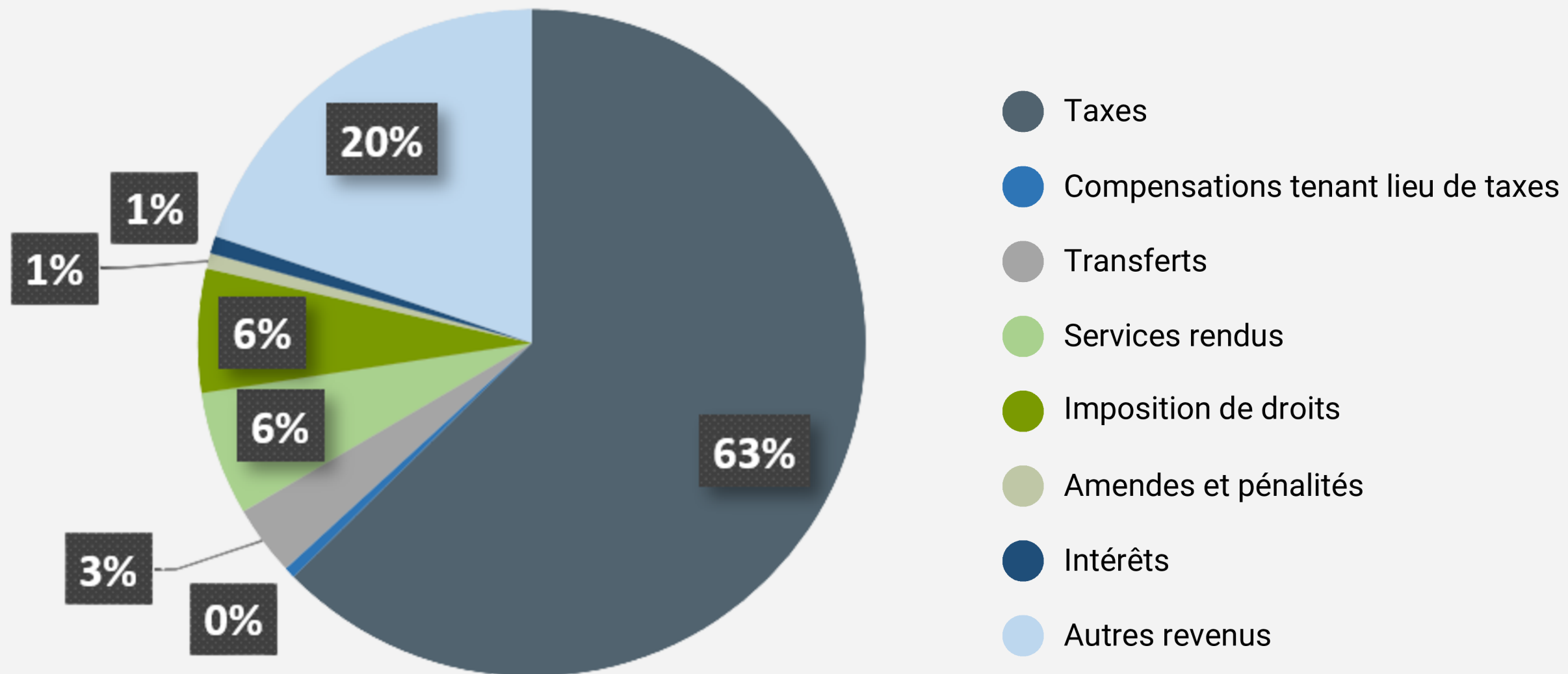
Selon les normes en vigueur, il est consolidé avec les organismes sous contrôle, dont les états financiers incluent aussi notre quote-part.

Pour en faciliter la lecture et la compréhension, les faits saillants de ce rapport portent uniquement sur les données de la Ville de Saint-Constant.

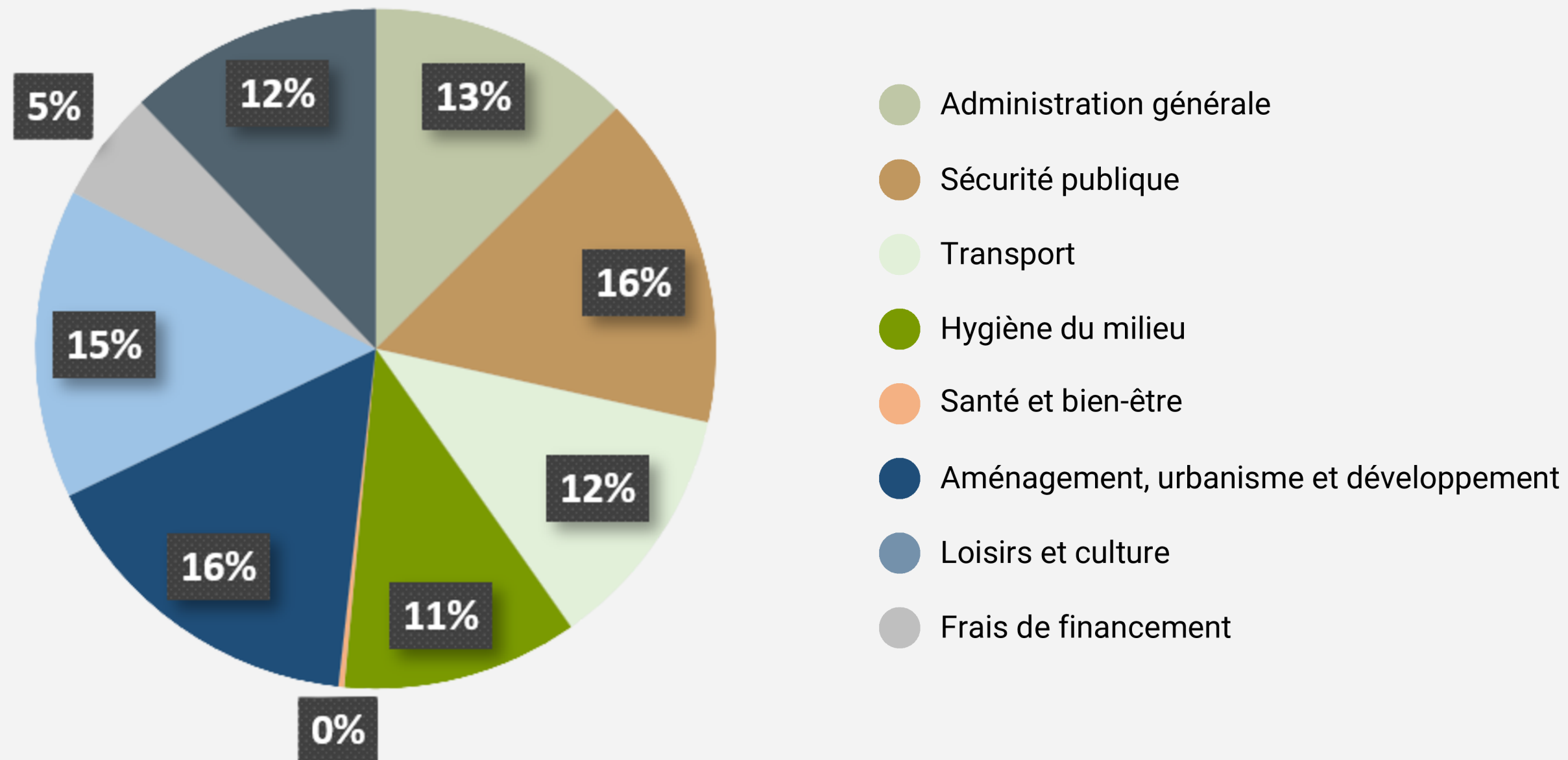
# Résultats 2024

	Budget 2024	Réel 2024
Revenus de fonctionnement	59 575 873 \$	75 857 102 \$
Charges de fonctionnement	59 673 942 \$	77 283 748 \$
Autres éléments à des fins fiscales	98 069 \$	13 388 820 \$
Excédent des revenus sur les charges	– \$	11 962 174 \$

# Revenus de fonctionnement 2024



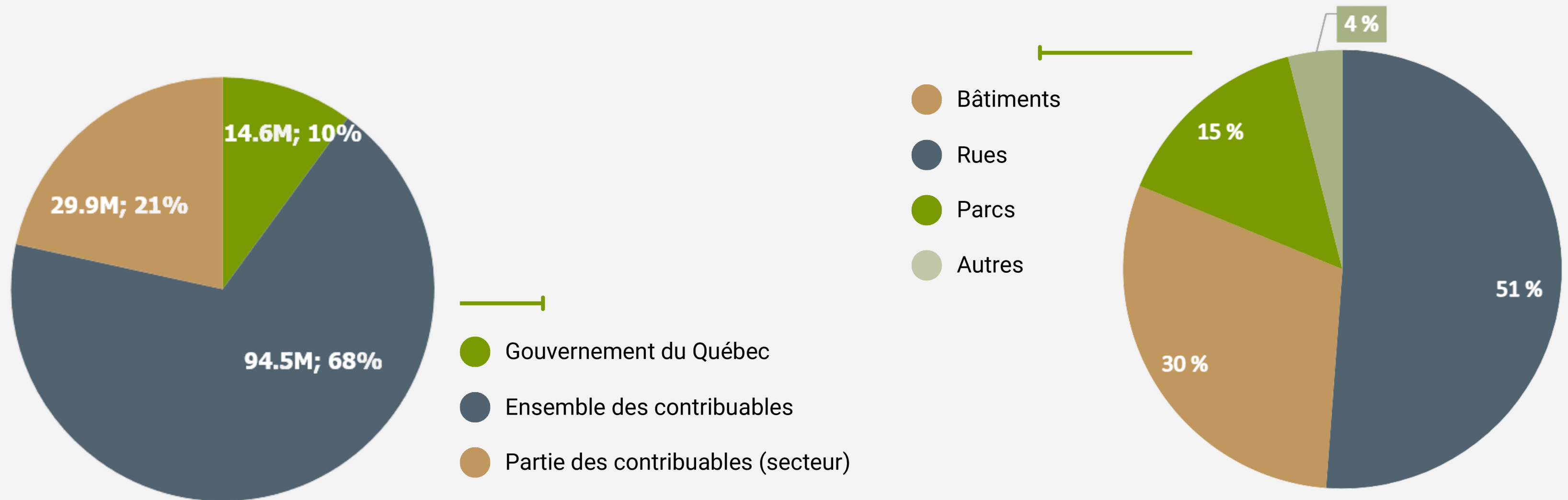
# Charges de fonctionnement 2024



# Investissements en immobilisations

Immobilisations	Montant
<b>Infrastructures</b>	
Conduites d'eau potable	1 324 220 \$
Usines et bassins d'épuration	521 282 \$
Conduites d'égout	2 386 746 \$
Chemins, rues, routes et trottoirs	8 570 908 \$
Systèmes d'éclairage des rues	2 205 386 \$
Aires de stationnement	52 721 \$
Parcs et terrains de jeux	3 871 421 \$
Autres infrastructures	264 580 \$
<b>Bâtiments</b>	<b>1 638 501 \$</b>
<b>Véhicules</b>	<b>89 109 \$</b>
<b>Ameublement et équipement de bureau</b>	<b>178 377 \$</b>
<b>Machinerie, outillage et équipement divers</b>	<b>345 369 \$</b>
<b>Terrains</b>	<b>21 585 \$</b>
<b>Total des acquisitions</b>	<b>21 470 205 \$</b>

# Répartition de la dette à long terme





**Saint-Constant**

[saint-constant.ca](http://saint-constant.ca)

450 638-2010

 [villedesaintconstant](https://www.facebook.com/villedesaintconstant)