

BUDGET 2026

Présenté le 26 janvier 2026



Saint-Constant





Mot du maire

Jean-Claude Boyer

Chères citoyennes, chers citoyens,

L'année 2026 s'ouvre dans un contexte particulier, marqué à la fois par la préparation d'un nouveau cycle municipal et par la poursuite des grands chantiers amorcés au cours des dernières années. Ce budget représente bien plus qu'un exercice financier : il témoigne du sérieux, de la cohérence et de la vision qui guident nos décisions, au-delà des échéances politiques.

Dans un environnement économique toujours exigeant, marqué par l'inflation, l'évolution des responsabilités municipales et les impacts bien réels des changements climatiques, nous poursuivons nos actions de façon responsable et structurée. Le budget 2026 a été élaboré dans un souci d'équilibre : maintenir des services de qualité, investir dans nos infrastructures et protéger le pouvoir d'achat de nos citoyens.

Les défis liés à la résilience climatique demeurent au cœur de nos priorités. Les interventions en matière de gestion des eaux, de prévention des inondations, d'entretien des infrastructures et de sécurité publique nécessitent des investissements soutenus et importants. Agir aujourd'hui, c'est faire preuve de responsabilité envers les générations futures et assurer un milieu de vie sécuritaire et durable pour tous.

Dans ce contexte, le conseil municipal a travaillé avec rigueur, afin de limiter le plus possible l'impact sur votre compte de taxes, tout en répondant aux besoins et aux enjeux croissants de notre collectivité. Le budget 2026 reflète une gestion prudente et rigoureuse, des choix réfléchis et une volonté constante de placer l'intérêt des citoyens au centre de nos décisions. Comme par le passé, les citoyens pourront acquitter leur compte de taxes en six versements égaux.

Je tiens à remercier chaleureusement l'ensemble des employés municipaux pour leur professionnalisme, leur dévouement et leur contribution essentielle à l'élaboration de ce budget. Merci également à vous, chères citoyennes et chers citoyens, pour votre confiance renouvelée et votre attachement à notre Ville.

Ensemble, continuons de bâtir une communauté forte, bienveillante, humaine et tournée vers l'avenir, une Ville qui nous ressemble et qui nous rassemble.

Jean-Claude Boyer

Mission

Donner aux Constantins une Ville qui leur ressemble et qui les rassemble, en termes de services, d'infrastructures et de qualité de vie.

Vision

Une Ville Plus, par un service Plus à tous les niveaux, où le citoyen est au centre de toutes les décisions et actions.

A woman in a dark blue sleeveless top, grey skirt, and white sneakers is in a ready stance on a blue and green pickleball court. She is holding a black paddle with 'DOYCAST' written on it. In the background, another player in a grey shirt and white cap is visible, along with a chain-link fence and some greenery.

Réalisations 2025

Terrains sportifs et parcs



Inaugurations

Nouvelles installations modernes de haute qualité :

- Modules de jeux au parc Levasseur
Juin 2025
- Terrains de pickleball
Juillet 2025
- Terrains de tennis
Août 2025
- Terrain de volleyball
Août 2025

Pôles structurants



Pôle culturel et sportif

- Installation d'un mur antibruit (clôture tressée)

Juin 2025



Pôle patrimonial

- Restauration des Anciens Presbytères (fin des travaux de la phase 1)

Automne 2025

Revitalisation de rues

- Montée Saint-Régis (2^e couche de pavage entre le boul. Monchamp et le rang Saint-Régis Sud)
- Rue Lériger
- Rue Marcotte (entre les rues Blais et Mailhot)

Resurfaçage de rues

- Boulevard Monchamp (devant le Pôle culturel et sportif)
- Montée Saint-Régis (entre l'A-30 et la rue de Ronsard)
- Rue Baillargeon
- Rue Bélanger
- Rue Bienvenue
- Rue Boyer
- Rue Brodeur
- Rue de la Côte-Plaisance
- Rue Pierre-Dupuis
- Rue Saint-Philippe



Loisirs et événements corporatifs



Fête nationale

24 juin 2025

- En compagnie de Salebarbes
- 25 000 spectateurs
- Plus de 5 000 visiteurs aux activités de la journée



Rendez-vous citoyens

- 5 à 7 des commerçants
- 6 à 8 des nouveaux résidents
- Signature du Livre d'Or
- Écofête



Agenda des Fêtes

28 novembre au 14 décembre 2025

- + de 5 000 visiteurs au Marché de Noël
- Des milliers de Constantins pour admirer la Parade de Noël
- + de 160 coureurs à la Course du père Noël
- + de 1 500 participants à Noël sur glace



Budget 2026

Contexte budgétaire



Précarité de l'économie à l'échelle provinciale/nationale/internationale



Moins de programmes de subventions



Importance d'améliorer notre résilience face aux changements climatiques



Augmentation des responsabilités municipales sans compensations gouvernementales



Quotes-parts











Complexification de la législation municipale












Quelques retards dans les projets de développement immobilier



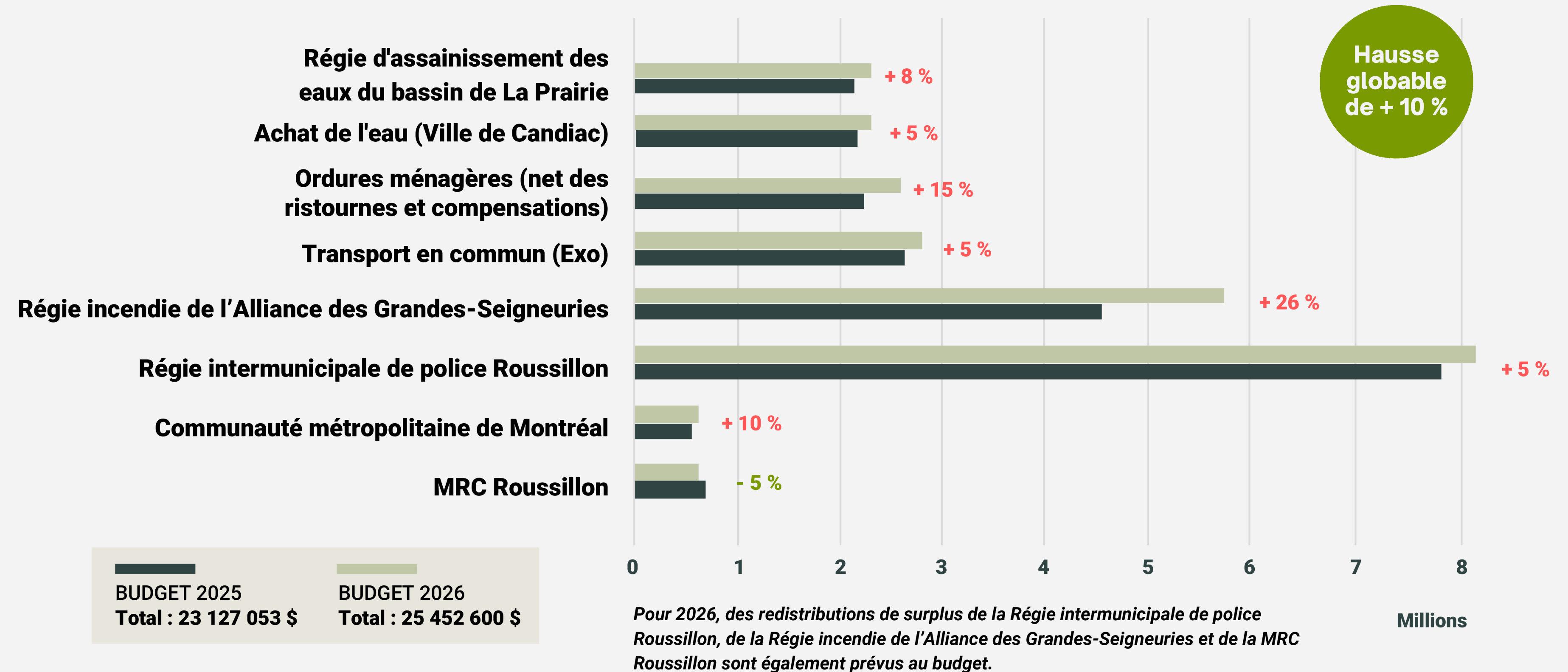
Sommaire des revenus

	2025	2026	Écart (\$)	Écart (%)
 Taxes sur la valeur foncière	37 132 567 \$	39 432 724 \$	2 300 157 \$	6 %
 Taxes et tarification/services municipaux	12 438 468 \$	13 464 019 \$	1 025 551 \$	8 %
 Compensation tenant lieu de taxes	426 976 \$	432 289 \$	5 313 \$	1 %
 Transferts	2 941 550 \$	2 915 202 \$	(26 348 \$)	-1 %
 Autres services rendus	3 610 065 \$	3 440 958 \$	(169 107 \$)	-5 %
 Droits, amendes et pénalités	4 516 496 \$	6 302 776 \$	1 786 280 \$	28 %
 Affectations	182 773 \$	- \$	(182 773 \$)	- %
 Autres	8 193 888 \$	6 925 294 \$	(1 268 594 \$)	-18 %
Total :	69 442 783 \$	72 913 262 \$	3 470 479 \$	5 %

Sommaire des dépenses

	2025	2026	Écart (\$)	Écart (%)
 Administration générale	9 529 255 \$	10 320 263 \$	791 008 \$	8 %
 Sécurité publique	12 760 824 \$	11 824 333 \$	(936 491) \$	-8 %
 Transport	11 959 802 \$	12 400 260 \$	440 458 \$	4 %
 Hygiène du milieu	8 626 086 \$	9 851 235 \$	1 225 149 \$	12 %
 Santé et bien-être	216 414 \$	248 256 \$	31 842 \$	13 %
 Aménagement du territoire, urbanisme et développement	2 418 635 \$	2 324 110 \$	(94 525 \$)	-4 %
 Loisirs et culture	11 247 790 \$	12 034 011 \$	786 221 \$	7 %
 Service de la dette	12 158 260 \$	13 338 294 \$	1 180 034 \$	9 %
 Remboursement du fonds de roulement et affectations	525 717 \$	572 500 \$	46 783 \$	8 %
Total :	69 442 783 \$	72 913 262 \$	3 470 479 \$	5 %

Évolution des quotes-parts





Taxation

Dépôt du nouveau rôle

Rôle 2023–2025

Valeur de l'évaluation moyenne



2025

Taux de base

0,549 = 3 295 \$

↑ Valeur
moyenne
21 %

↑ Compte
de taxes
3,22 %

Nouveau rôle 2026–2028

Valeur de l'évaluation moyenne



2026

Taux de base

??? = ???

2026

Taux de base
équilibré

0,4639 = 3 401 \$

Compte de taxes (pour une résidence moyenne)*

IPC Montréal
déc. 2025

3,3 %

IPC Québec
déc. 2025

3,2 %



Calendrier des versements

6 échéances de paiement

	2025	2026	Écart (\$)	Répartition
	453 785 \$	548 115 \$	-	
TAXES FONCIÈRES				
Taux de base	0,5490 \$	0,4639 \$	51 \$	
Taxes CMM	0,0114 \$	0,0101 \$	4 \$	
	2 543 \$	2 598 \$	55 \$	1,67 %
TARIFS				
Aqueduc	233 \$	233 \$	- \$	
Égout	193 \$	242 \$	49 \$	
Ordures ménagères	142 \$	142 \$	- \$	
Matières organiques	106 \$	106 \$	- \$	
Matières recyclables	- \$	- \$	- \$	
Résilience climatique	78 \$	80 \$	2 \$	
	752 \$	803 \$	51 \$	1,55 %
COMPTE DE TAXES	3 295 \$	3 401 \$	106 \$	
AUGMENTATION DU COMPTE DE TAXES : 3,22 %				

**Incluant les condos. Excluant toutes les taxes de répartition locales.*

Taux de taxes

	Taux 2025	Taux 2026
Résiduel	0,5490	0,4726
Résidentiel 1 à 5 logements	0,5490	0,4639
Résidentiels 6 logements et plus	0,7317	0,6239
Immeubles non résidentiels	2,1675	2,0022
Immeubles industriels	2,7447	2,0316
Immeubles agricoles	0,5490	0,4726
Terrains vagues desservis	2,1960	1,8904
Taxe spéciale CMM	0,0114	0,0101



Tarifs et taux de taxes spéciales

Aqueduc



2025 : 233 \$
2026 : 233 \$

Égout



2025 : 193 \$
2026 : 242 \$

Piscines



2025 : 60 \$
2026 : 60 \$

Matières organiques



2025 : 106 \$
2026 : 106 \$

Ordures ménagères



2025 : 142 \$
2026 : 142 \$


Résilience climatique



2025 : 78 \$
2026 : 80 \$

Cette catégorie regroupe les coûts supplémentaires nécessaires pour anticiper et atténuer les impacts des changements climatiques. Elle inclut des actions préventives comme les investissements pour renforcer les infrastructures, les analyses des stations de pompage et des bassins de rétention ainsi que les études en génie civil. Les frais engendrés par des sinistres, comme les inondations, et les interventions accrues des travaux publics y sont également intégrés.

Conjoncture actuelle





saint-constant.ca

450 638-2010

 [villedesaintconstant](https://www.facebook.com/villedesaintconstant)