



Saint-Constant

**UNE VILLE QUI NOUS RESSEMBLE
ET QUI NOUS RASSEMBLE**

BUDGET 2018

Budget 2018 - Présentation publique - 16 janvier 2018



Saint-Constant

M. Jean-Claude Boyer
Maire

Budget 2018 - Présentation publique - 16 janvier 2018

GRANDS ACCOMPLISSEMENTS 2017

- ✓ **4^e meilleure ville** au Canada pour élever des enfants
(MoneySense)
- ✓ **5^e meilleure ville** de sa catégorie pour le contrôle des dépenses (Centre sur la productivité et la prospérité du HEC)
- ✓ **10^e ville avec la meilleure qualité de vie** de la province
(MoneySense)
- ✓ **17,1 M \$ en subventions** pour réaliser de grands projets
- ✓ **Ville la plus accueillante** de La Boucle du GDPL
- ✓ **Équipe Coup de cœur** du Québec 1 000 km du GDPL

BILAN 2017

- ✓ **Embellissement** de la ville
- ✓ **Situation financière favorable** en raison d'une saine gestion
- ✓ Amélioration des **infrastructures**
- ✓ Bonification de la **gouvernance participative**
- ✓ Augmentation de la **qualité des services municipaux**
- ✓ Plan d'action pour de **saines habitudes de vie**

ORIENTATIONS 2018

- ✓ Débuter la mise en place des **grands projets** annoncés
- ✓ Poursuivre l'application du **Plan stratégique horizon 2015-2025**
- ✓ Réaliser le **Plan directeur des infrastructures**
- ✓ Maintenir la **gouvernance de proximité** implantée
- ✓ Améliorer les **services de sécurité publique**
- ✓ Poursuivre **l'embellissement de la ville**

QUELQUES ENJEUX 2018

- ✓ Respecter les échéanciers des grands projets
- ✓ Consolider les aires TOD (transit oriented development)
- ✓ Assurer le suivi des recommandations du projet de loi 85
- ✓ Conclure le projet de résidence pour personnes âgées
- ✓ Favoriser le développement du Quartier de la Gare
- ✓ Régler le dossier du contrat de location du complexe Isatis Sport

Pour connaître l'ensemble des projets, consultez le Plan stratégique Horizon 2025.



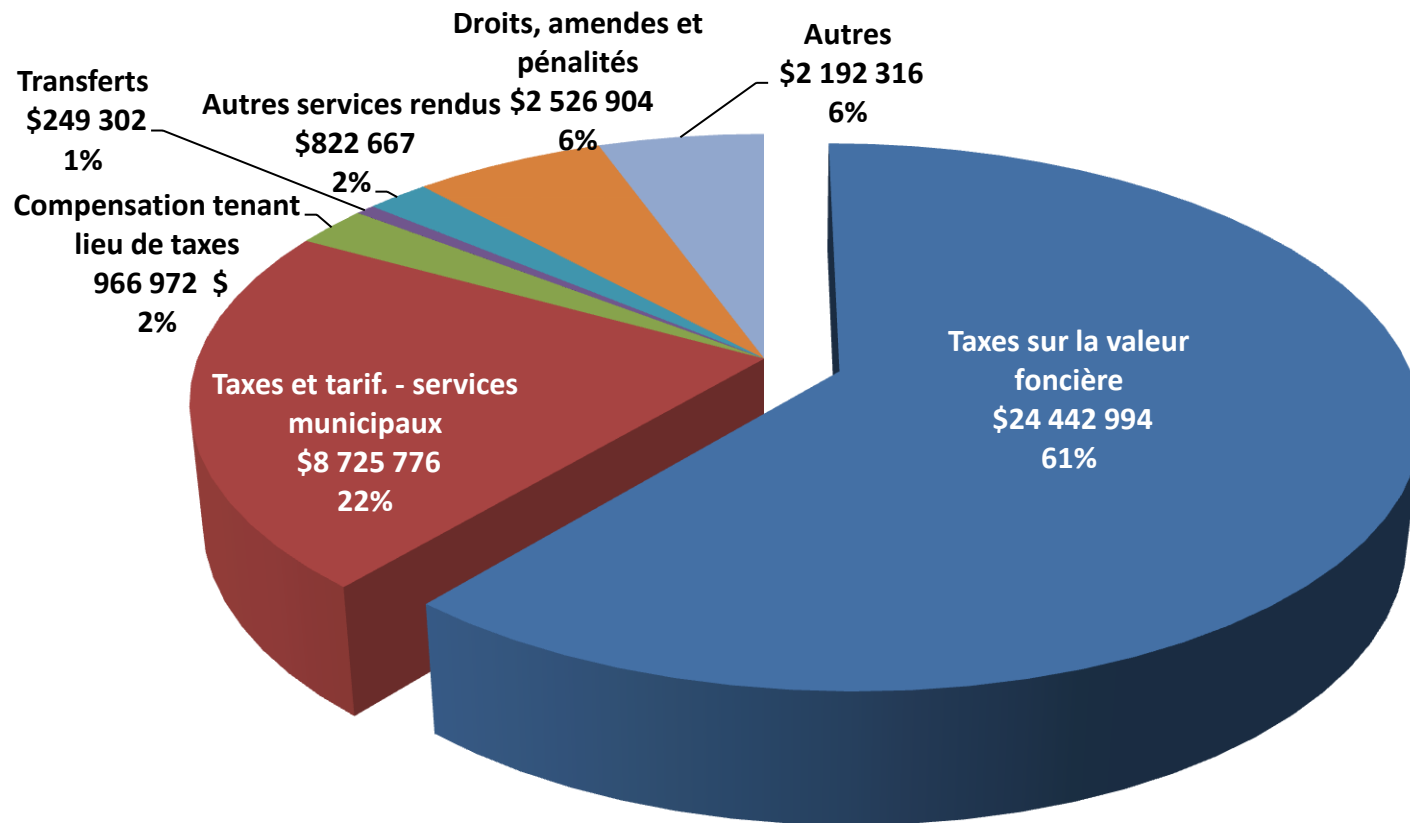
Saint-Constant

M. Stéphane Brochu
Directeur des finances par interim

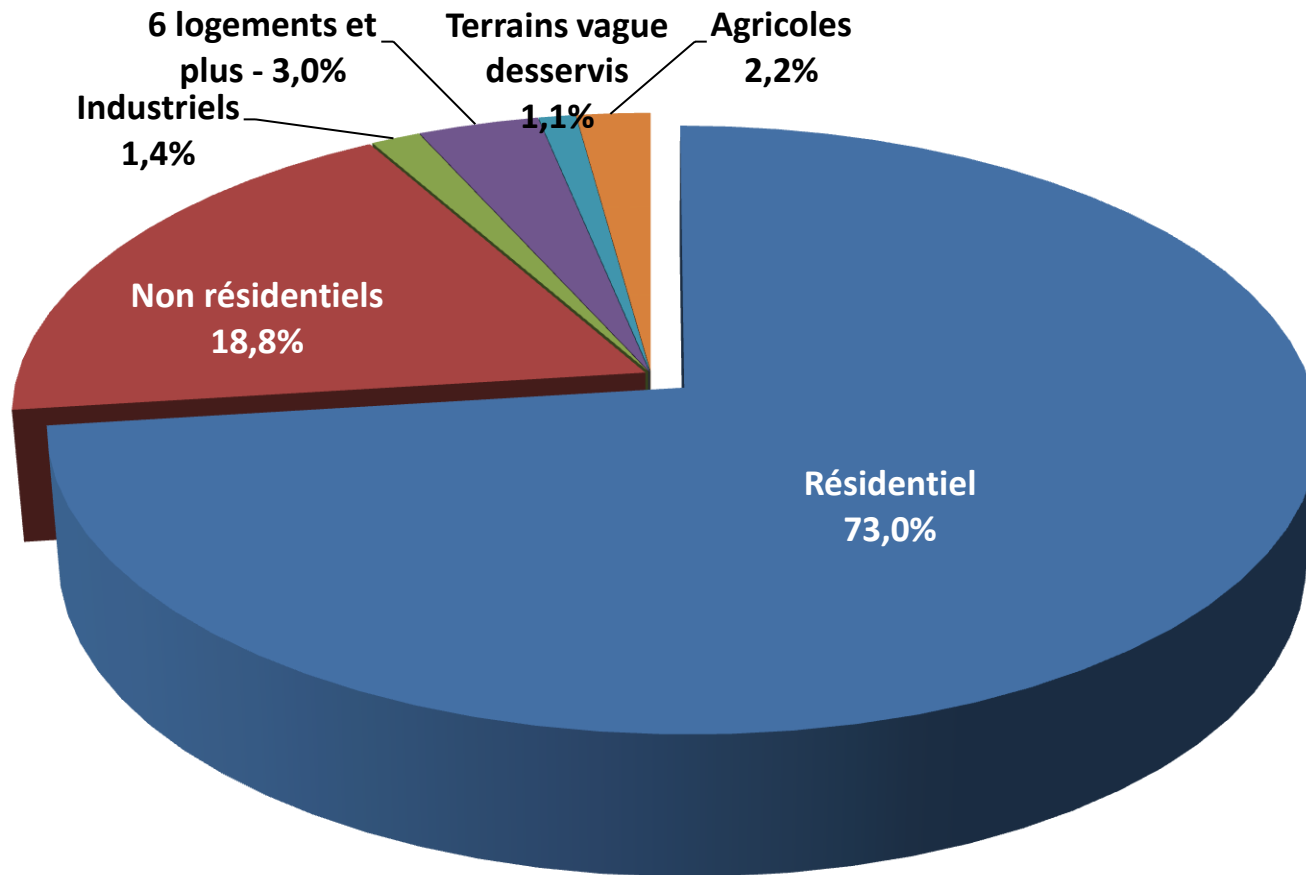
REVENUS 2018

	Budget 2018	Budget 2017
Taxes sur la valeur foncière	24 442 994 \$	24 052 312 \$
Taxes et tarification - services municipaux	8 725 776 \$	8 151 265 \$
Compensation tenant lieu de taxes	966 972 \$	858 740 \$
Transferts	249 302 \$	220 698 \$
Autres services rendus	822 667 \$	793 268 \$
Droits, amendes et pénalités	2 526 904 \$	2 294 699 \$
Autres	2 192 316 \$	418 483 \$
TOTAL	39 926 931 \$	36 789 465 \$

REVENUS 2018 Sources de revenus



REVENUS 2018 Taxes foncières par catégories



DÉPENSES 2018

Survol des dépenses

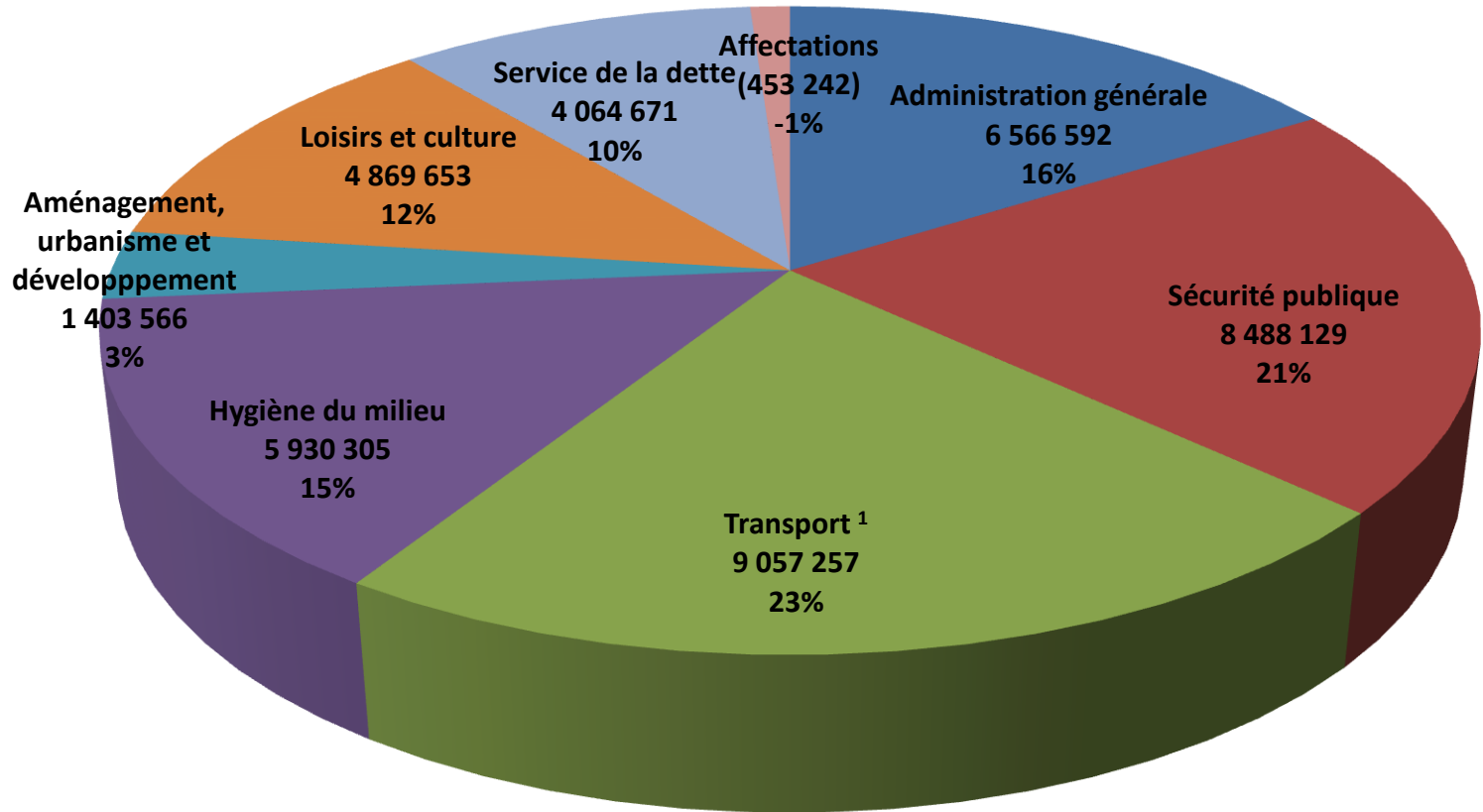
	Budget 2018	Budget 2017
Salaires et avantages sociaux	11 013 796 \$	10 257 977 \$
Dépenses des services municipaux	9 026 213 \$	9 265 468 \$
Quotes-parts des organismes paramunicipaux	16 275 493 \$	14 982 093 \$
Service de la dette, inclut les frais de financement	4 064 671 \$	3 851 492 \$
Affectations, immos et fonds réservés	(453 242) \$	(1 567 565) \$
TOTAL	39 926 931 \$	36 789 465 \$

DÉPENSES 2018 OÙ VA L'ARGENT?

DÉPENSES	2018	2017
Administration générale	6 566 592	6 702 122
Sécurité publique	8 488 129	7 939 677
Transport ¹	9 057 257	7 793 168
Hygiène du milieu	5 930 305	5 802 346
Aménagement, urbanisme et développement	1 403 566	1 282 265
Loisirs et culture	4 869 653	4 985 960
Service de la dette	4 064 671	3 851 492
Affectations	(453 242)	(1 567 565)
TOTAL DES DÉPENSES	39 926 931 \$	36 789 465 \$

¹ Inclut voirie, enlèvement de la neige, éclairage de rues, signalisation, transport en commun, horticulture et génie

DÉPENSES 2018 Où va l'argent?



¹ Inclut voirie, enlèvement de la neige, éclairage de rues, signalisation, transport en commun, horticulture et génie

DÉPENSES 2018

Quotes-parts ou sommes versées aux organismes

Organisme	Budget 2018	Budget 2017	Écart	%
Administration générale				
MRC Roussillon	336 706	328 765	7 941	2,42%
CMM	474 601	474 047	554	0,12%
Régie de police	5 287 393	5 052 106	235 287	4,66%
Incendie	2 958 014	2 685 290	272 724	10,16%
Transport				
ARTM (autobus) / CIT et Tarso	1 050 779	1 357 853 ⁽¹⁾	(307 074)	-22,61%
ARTM (train) / AMT	1 833 718	2 355 416	(521 698)	-22,15%
Total ARTM / AMT	2 884 497	3 713 269	(828 772)	-22,32%
Hygiène du milieu				
MRC- Ordures ménagères	2 035 986	2 067 435	(31 449)	-1,52%
Achat de l'eau	1 107 600	1 083 030	24 570	2,27%
Régie des eaux usées	1 190 696	936 004	254 692	27,21%
TOTAL	16 275 493 \$	16 339 946 \$	(64 453) \$	-0,39%

⁽¹⁾ Le CIT et Tarso ont approprié leur surplus pour le budget 2017

TAXES FONCIÈRES ET TARIFS

Pour un compte moyen

	(\$ par 100\$ d'évaluation)					
	TAUX		TAXES		ÉCART	
	2017	2018	2017	2018	(\$)	(%)
TAXES FONCIÈRES						
Évaluation			278 658 \$	278 658 \$	0 \$	0,00%
Taxe foncière générale	0,6941	0,6981	1 934 \$	1 945 \$	11 \$	0,57%
Taxes foncières spéciales						
CMM	0,0163	0,0160	45 \$	45 \$	(1 \$)	-1,84%
Prévention des inondations	0,0063	0,0062	18 \$	17 \$	(0 \$)	-1,59%
Total des taxes foncières à l'évaluation	0,7167	0,7203	1 997 \$	2 007 \$	10 \$	0,50%
TARIFS						
Assainissement - opération	150 \$	180 \$	150 \$	180 \$	30 \$	20,00%
Consommation d'eau	203 \$	207 \$	203 \$	207 \$	4 \$	1,95%
Ordures ménagères	183 \$	183 \$	183 \$	183 \$	0 \$	0,00%
Matière recyclables	55 \$	55 \$	55 \$	55 \$	0 \$	0,00%
Total des tarifs	591 \$	625 \$	591 \$	625 \$	34 \$	5,76%
Total des taxes			2 588 \$	2 632 \$	44 \$	1,70%

INDICE DES PRIX À LA CONSOMMATION

Source: Statistiques Canada

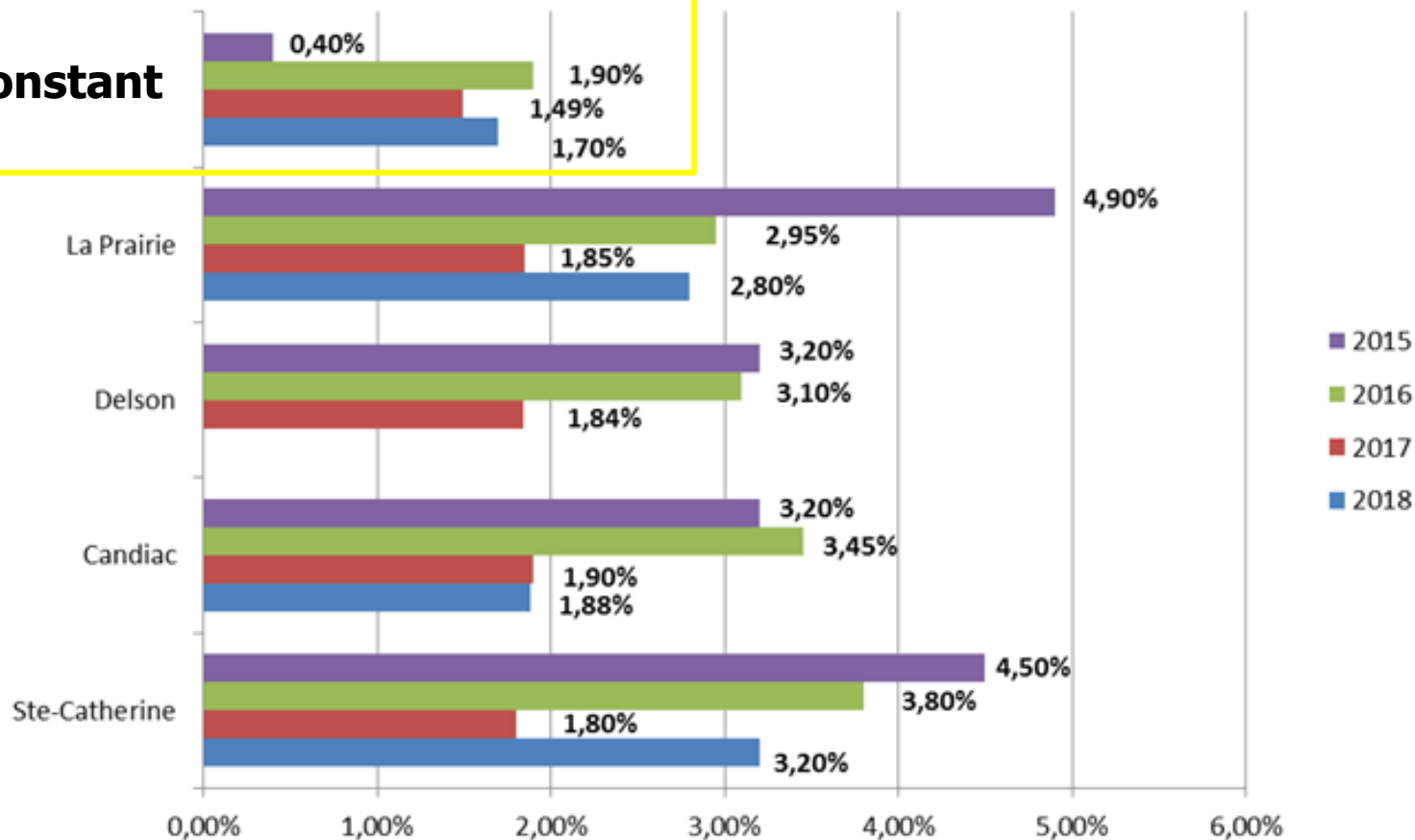
IPC Nov. 2016 à Nov. 2017 – Canada: 2,1%

IPC Nov. 2016 à Nov. 2017 – Québec: 1,7%

Augmentation compte de taxes 2018: 1,7%

COMPTE DE TAXES des villes à proximité

Saint-Constant

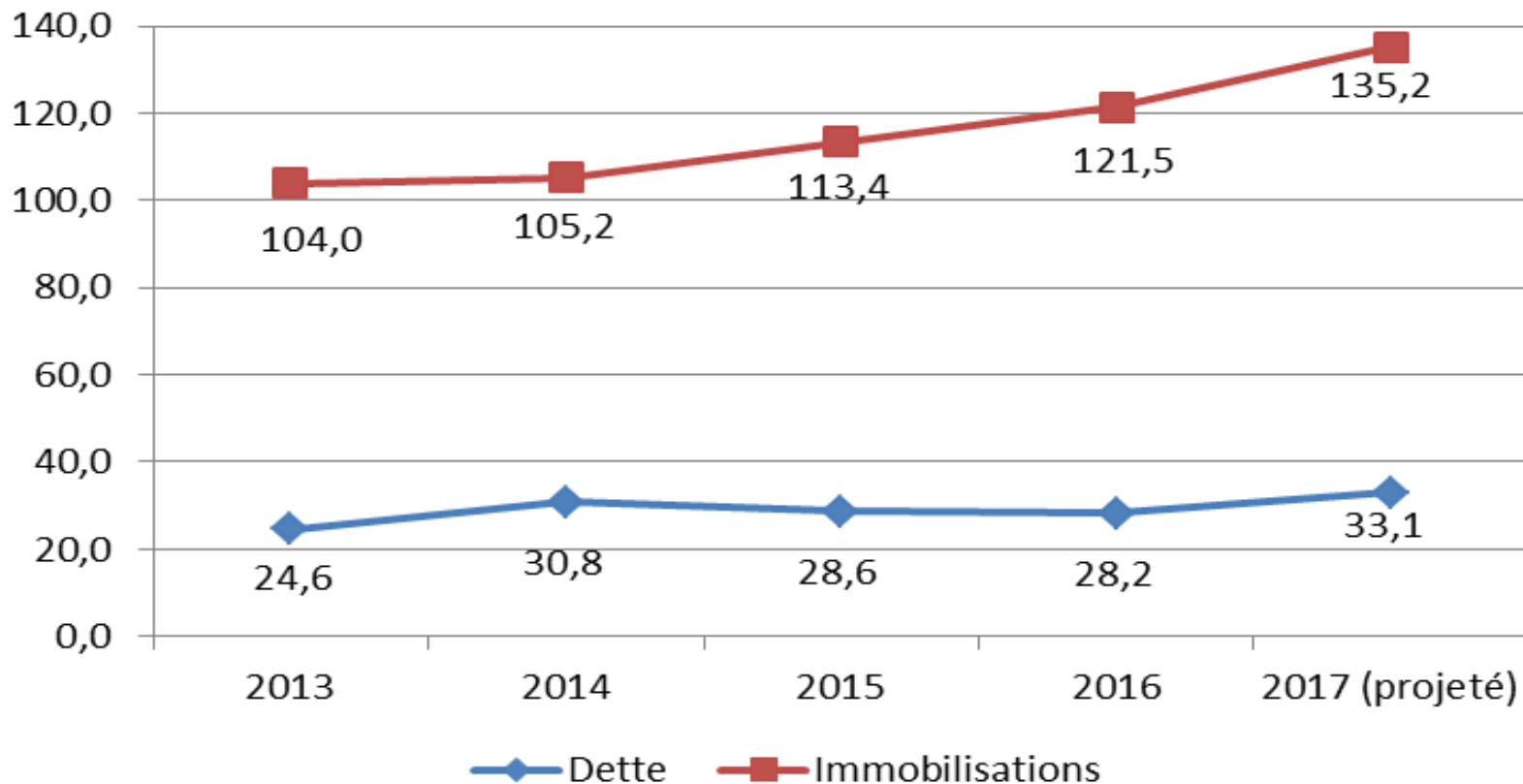


PROGRAMME TRIENNAL D'IMMOBILISATIONS

	2018	2019	2020
Bâtiments & Édifices municipaux	12 099 456 \$	12 600 000 \$	12 223 572 \$
Acquisition de terrains	900 000 \$	- \$	- \$
Agrandissement centre Denis-Lord	1 699 456 \$	- \$	- \$
Bibliothèque	- \$	3 000 000 \$	4 973 572 \$
Complexe aquatique	6 000 000 \$	6 600 000 \$	- \$
Centre municipal	- \$	3 000 000 \$	6 500 000 \$
Château d'eau	3 500 000 \$	- \$	- \$
Hôtel de ville - phase 3	- \$	- \$	750 000 \$
Garage municipal - Écocentre (prévu en 2021)	- \$	- \$	- \$
Réfection des presbytères (prévu en 2021)	- \$	- \$	- \$
Équipement électronique et logiciel informatique	365 650 \$	175 000 \$	75 000 \$
Infrastructures - Autres	773 000 \$	- \$	- \$
Infrastructures - Chemins, routes	12 598 313 \$	11 143 313 \$	10 143 313 \$
Infrastructures - Conduites d'eau potable	1 350 000 \$	- \$	- \$
Infrastructures - Parcs et terrains de jeux	3 610 000 \$	2 781 688 \$	2 850 000 \$
Infrastructures - Systèmes d'éclairage de rues (prévu en 2021)	- \$	- \$	- \$
Infrastructures - Terrains de stationnement	- \$	1 000 000 \$	- \$
Matériels et équipements	681 000 \$	353 000 \$	10 000 \$
Mobilier urbain	34 000 \$	20 000 \$	20 000 \$
TOTAL DES INVESTISSEMENTS	31 511 419 \$	28 073 001 \$	25 321 885 \$

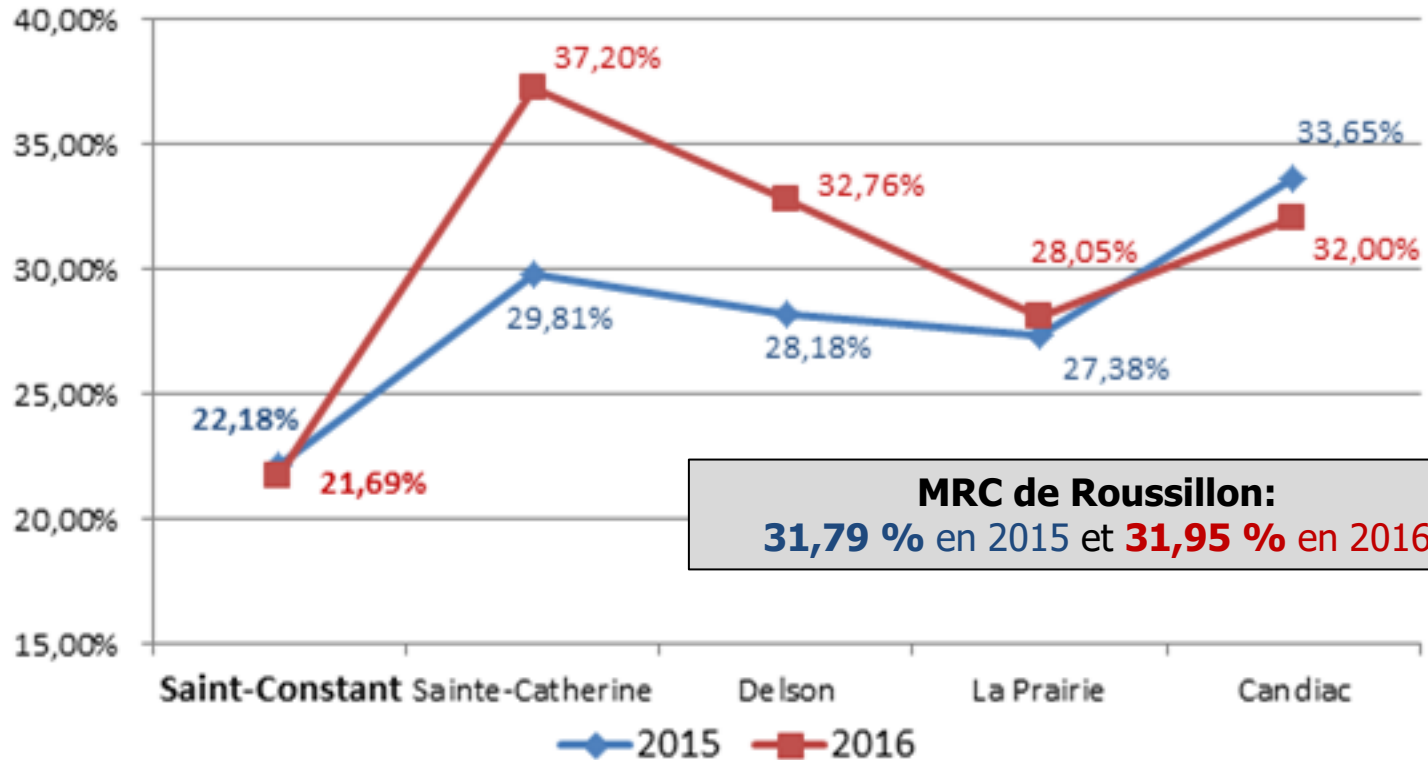
ÉVOLUTION DE LA DETTE

Estimé 2017



DETTE À LONG TERME/ACTIF

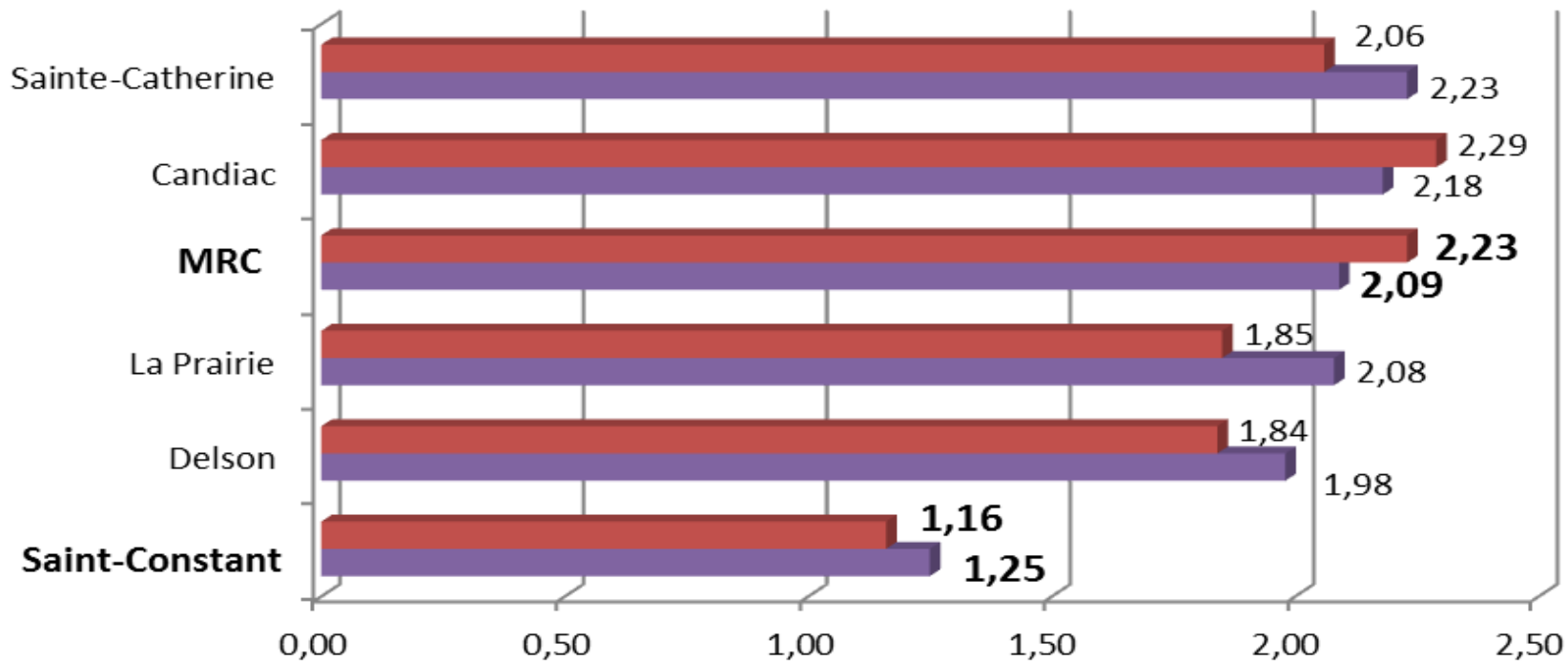
Selon le profil financier (MAMOT)



ENDETTEMENT TOTAL NET À LONG TERME PAR 100 \$ RFU

Selon le profil financier (MAMOT)

■ 2015 ■ 2016





Saint-Constant

M. Jean-Claude Boyer
Maire

Budget 2018 - Présentation publique - 16 janvier 2018

MISSION ACCOMPLIE

Santé financière garantie

- Poursuite de la planification stratégique pour offrir un milieu de vie de qualité à tous
- Tirer le maximum des programmes d'aide financière
- Viser une prestation de services de haut niveau
- Assurer la pérennité des infrastructures

HORIZON 2025 Principales étapes

Santé et pérennité des infrastructures	2015	2016-2019	2020-2025
Plan d'intervention des infrastructures (programme complet)		✓	
Remblaiement des fossés		✓	
Éclairage dans les « V » et « M » et l'ensemble de la ville		Reporté 2021	
Routes et rangs		✓	
Urbanisation de la montée Saint-Régis		Reporté 2018	
Réfection du boulevard Monchamp		✓	

HORIZON 2025 Principales étapes

Développement économique et urbain	2015	2016- 2019	2020- 2025
Refonte de l'urbanisme : conformité au règlement 170			
Revitalisation de la rue St-Pierre / Fondation Rues principales		√	
Aménagement des entrées de ville – babillard électronique		√	
Favoriser l'implantation d'une résidence pour aînés		√	
Urbanisation de la 132		√	
Mise en place d'un parc industriel		√	
Développer le pole commercial Gare Ste-Catherine		√	

HORIZON 2025 Principales étapes

Sécurité et prévention	2015	2016-2019	2020-2025
Régie sécurité incendie Sainte-Catherine/Saint-Constant		√	
Construction d'une caserne sur la 132		√	
Acquisition d'un automate d'appels pour les mesures d'urgence		√	
Environnement	2015	2016-2019	2020-2025
Plan d'action pour lutter contre l'agrile du frêne		√	
Constitution d'un service éco-conseil (<u>transformé en comité environnement</u>)			
Mise en place d'une politique de l'arbre		√	

HORIZON 2025

Principales étapes

Service aux citoyens	2015	2016- 2019	2020- 2025
Mise en place d'un guichet unique à l'hôtel de ville		√	
Consolidation de la prestation de services aux citoyens		√	
Implantation de la carte citoyens		√	
Mise en place d'un portail de services Web		√	
Développement du guichet municipal virtuel		√	
Déploiement d'un sondage d'opinion		√	

HORIZON 2025

Principales étapes

Tourisme	2015	2016-2019	2020-2025
Mise en valeur de la tour d'eau, de l'église ...			
Mise en valeur du noyau villageois (secteur patrimonial)		√	
Développement d'un circuit touristique à caractère patrimonial		En cours	
Anciens presbytères			

HORIZON 2025

Principales étapes

Participation et consultation citoyenne	2015	2016-2019	2020-2025
Mise en place du cadre de fonctionnement - gouvernance participative			
Développer des outils de consultation sur le Web			
Mise en place des Journées citoyennes			
BONIFICATION : 6 à 8 pour les nouveaux résidents		v	



Saint-Constant

UNE VILLE QUI NOUS RESSEMBLE ET QUI NOUS RASSEMBLE

Budget 2018 - Présentation publique - 16 janvier 2018